




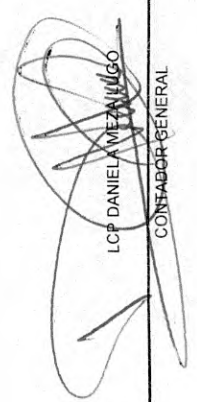
JUNTA MUNICIPAL DE AGUA POTABLE Y ALCANTARILLADO DE SALVADOR ALVARADO
ESTADO DE SITUACION FINANCIERA
AL 31 DE DICIEMBRE DE 2018


IC-ESF-02-1812

	2018	2017	2018	2017
ACTIVO			PASIVO	
ACTIVO CIRCULANTE			PASIVO CIRCULANTE	
Efectivo y Equivalentes	161,859.42	5,673,795.49	Cuentas por Pagar a Corto Plazo	14,998,580.41
Derechos a Recibir Efectivo o Equivalentes	6,446,170.54	-1,874,644.29	Documentos por Pagar a Corto Plazo	
Derechos a Recibir Bienes o Servicios			Porción a Corto Plazo de la Deuda Pública a Largo Plazo	
Inventarios			Títulos y Valores a Corto Plazo	
Almacenes	743,057.28	915,591.18	Pasivos Diferidos a Corto Plazo	
Estimación por Pérdida o Deterioro de Activos Circulantes			Fondos y Bienes de Terceros en Garantía y/o Administración a Corto Plazo	
Otros Activos Circulantes			Provisiones a Corto Plazo	3,585,640.65
Total de Activos Circulantes	7,351,087.24	4,714,742.38	Otros Pasivos a Corto Plazo	
ACTIVO NO CIRCULANTE			Total de Pasivos Circulantes	18,584,221.06
Inversiones Financieras a Largo Plazo			PASIVO NO CIRCULANTE	
Derechos a Recibir Efectivo o Equivalentes a Largo Plazo			Cuentas por Pagar a Largo Plazo	
Bienes Inmuebles: Infraestructura y Construcciones en Proceso	209,241,323.28	196,763,456.98	Documentos por Pagar a Largo Plazo	
Bienes Muebles	23,549,999.06	22,207,006.19	Deuda Pública a Largo Plazo	
Activos Intangibles			Pasivos Diferidos a Largo Plazo	
Depreciación, Deterioro y Amortización Acumulada de Bienes	-62,426,559.70	-56,273,588.43	Fondos y Bienes de Terceros en Garantía y/o Administración a Largo Plazo	
Activos Diferidos	-4,415,731.04	-4,415,731.04	Provisiones a Largo Plazo	
Estimación por Pérdida o Deterioro de Activos no Circulantes			Total de Pasivos No Circulantes	6,335,278.25
Otros Activos no Circulantes			TOTAL DEL PASIVO	24,919,499.31
Total de Activos No Circulantes	165,949,031.60	158,281,143.70	HACIENDA PUBLICA/PATRIMONIO	
TOTAL DEL ACTIVO	173,300,118.84	162,995,886.08	HACIENDA PUBLICA/PATRIMONIO CONTRIBUIDO	
			Aportaciones	254,164,766.77
			Donaciones de Capital	
			Actualización de la Hacienda Pública/Patrimonio	
			HACIENDA PUBLICA /PATRIMONIO GENERADO	
			Resultados del Ejercicio (Ahorro/ Desahorro)	-7,005,848.05
			Resultados de Ejercicios Anteriores	-83,169,649.48
			Revalúos	
			Reservas	
			Rectificaciones de Resultados de Ejercicios Anteriores	
			EXCESO O INSUFICIENCIA EN LA ACTUALIZACIÓN DE LA	
			HACIENDA PUBLICA/ PATRIMONIO	
			Resultado por Posición Monetaria	
			Resultado por Tenencia de Activos no Monetarios	
			Total Hacienda Pública/Patrimonio	148,380,619.53
			Total del Pasivo y Hacienda Pública/Patrimonio	173,300,118.84

Bajo protesta de decir verdad declaramos que los Estados Financieros y sus Notas, son razonablemente correctos y son responsabilidad del emisor


 ING. MANUEL BELTRÁN URIAS
 GERENTE GENERAL


 LCP DANIELA MEJÍA
 CONTADOR GENERAL



**SISTEMA MUNICIPAL PARA EL DIF DEL MUNICIPIO DE SALVADOR ALVARADO, SINALOA
ESTADO DE SITUACION FINANCIERA
AL 31 DE DICIEMBRE DE 2018**

IC-ESF-02-1812

	2018	2017	2018	2017
ACTIVO			PASIVO	
ACTIVO CIRCULANTE			PASIVO CIRCULANTE	
Efectivo y Equivalentes	606,485.20	98,197.88	Cuentas por Pagar a Corto Plazo	594,940.79
Derechos a Recibir Efectivo o Equivalentes	235,762.86	193,091.98	Documentos por Pagar a Corto Plazo	369,353.13
Derechos a Recibir Bienes o Servicios	23,150.60	8,650.60	Porción a Corto Plazo de la Deuda Pública a Largo Plazo	
Inventarios	586,398.92	286,452.92	Títulos y Valores a Corto Plazo	
Almacenes			Pasivos Diferidos a Corto Plazo	
Estimación por Pérdida o Deterioro de Activos Circulantes			Fondos y Bienes de Terceros en Garantía y/o Administración a Corto Plazo	538,866.00
Otros Activos Circulantes			Provisiones a Corto Plazo	
Total de Activos Circulantes	1,451,797.58	586,393.38	Otros Pasivos a Corto Plazo	
ACTIVO NO CIRCULANTE			Total de Pasivos Circulantes	1,133,806.79
Inversiones Financieras a Largo Plazo			PASIVO NO CIRCULANTE	
Derechos a Recibir Efectivo o Equivalentes a Largo Plazo	1,869,237.51	1,869,237.51	Cuentas por Pagar a Largo Plazo	
Bienes Inmuebles, Infraestructura y Construcciones en Proceso	761,965.64	716,133.64	Documentos por Pagar a Largo Plazo	
Bienes Muebles			Deuda Pública a Largo Plazo	
Activos Intangibles			Pasivos Diferidos a Largo Plazo	
Depreciación, Deterioro y Amortización Acumulada de Bienes			Fondos y Bienes de Terceros en Garantía y/o Administración a Largo Plazo	
Activos Diferidos	-1,541,084.98	-1,538,382.92	Provisiones a Largo Plazo	
Estimación por Pérdida o Deterioro de Activos no Circulantes	-10,628.00	-10,628.00	Total de Pasivos No Circulantes	1,133,806.79
Otros Activos no Circulantes			TOTAL DEL PASIVO	2,267,613.58
Total de Activos No Circulantes	1,079,490.17	1,036,360.23	HACIENDA PUBLICA/PATRIMONIO	
TOTAL DEL ACTIVO	2,531,287.75	1,622,753.61	HACIENDA PÚBLICA/PATRIMONIO CONTRIBUIDO	
			Aportaciones	1,125,135.59
			Donaciones de Capital	
			Actualización de la Hacienda Pública/Patrimonio	-745,393.59
			HACIENDA PÚBLICA /PATRIMONIO GENERADO	
			Resultados del Ejercicio (Ahorro/ Desahorro)	144,080.48
			Resultados de Ejercicios Anteriores	873,656.48
			Revalúos	
			Reservas	
			Rectificaciones de Resultados de Ejercicios Anteriores	
			EXCESO O INSUFICIENCIA EN LA ACTUALIZACIÓN DE LA	
			HACIENDA PÚBLICA/ PATRIMONIO	
			Resultado por Posición Monetaria	
			Resultado por Tenencia de Activos no Monetarios	
			Total Hacienda Pública/Patrimonio	1,397,480.96
			Total del Pasivo y Hacienda Pública/Patrimonio	2,531,287.75

Bajo protesta de decir verdad declaramos que los Estados Financieros y sus Notas, son razonablemente correctos y son responsabilidad del emisor

GABRIELA LOPEZ IRIBE

DIRECTORA

JOSE CARLOS HEREDIA GIL

CONTADOR

INSTITUTO MUNICIPAL DE PLANEACION URBANA DE SALVADOR ALVARADO
ESTADO DE SITUACION FINANCIERA
AL 31 DE DICIEMBRE DE 2018

IC-ESF-02-1812

	2018	2017		2018	2017
ACTIVO			PASIVO		
ACTIVO CIRCULANTE			PASIVO CIRCULANTE		
Efectivo y Equivalentes	11,880.60	377.12	Cuentas por Pagar a Corto Plazo	10,038.19	12,569.56
Derechos a Recibir Efectivo o Equivalentes	2,156.23	2,156.23	Documentos por Pagar a Corto Plazo		
Derechos a Recibir Bienes o Servicios inventarios			Porción a Corto Plazo de la Deuda Pública a Largo Plazo		
Almacenes			Títulos y Valores a Corto Plazo		
Estimación por Pérdida o Deterioro de Activos Circulantes			Pasivos Diferidos a Corto Plazo		
Otros Activos Circulantes			Fondos y Bienes de Terceros en Garantía y/o Administración a Corto Plazo		
Total de Activos Circulantes	14,036.83	2,533.35	Provisiones a Corto Plazo		
			Otros Pasivos a Corto Plazo		
ACTIVO NO CIRCULANTE			Total de Pasivos Circulantes	10,038.19	12,569.56
Inversiones Financieras a Largo Plazo			PASIVO NO CIRCULANTE		
Derechos a Recibir Efectivo o Equivalentes a Largo Plazo			Cuentas por Pagar a Largo Plazo		
Bienes Inmuebles, Infraestructura y Construcciones en Proceso			Documentos por Pagar a Largo Plazo		
Bienes Muebles	181,213.85	181,213.85	Deuda Pública a Largo Plazo		
Activos Intangibles	29,000.00		Pasivos Diferidos a Largo Plazo		
Depreciación, Deterioro y Amortización Acumulada de Bienes	-106,817.14	-100,350.88	Fondos y Bienes de Terceros en Garantía y/o Administración a Largo Plazo		
Activos Diferidos			Provisiones a Largo Plazo		
Estimación por Pérdida o Deterioro de Activos no Circulantes			Total de Pasivos No Circulantes		
Otros Activos no Circulantes			TOTAL DEL PASIVO	10,038.19	12,569.56
Total de Activos No Circulantes	103,396.71	80,862.97	HACIENDA PUBLICA/PATRIMONIO		
TOTAL DEL ACTIVO	117,433.54	83,396.32	HACIENDA PÚBLICA/PATRIMONIO CONTRIBUIDO		
			Aportaciones		
			Donaciones de Capital		
			Actualización de la Hacienda Pública/Patrimonio		
			HACIENDA PÚBLICA /PATRIMONIO GENERADO		
			Resultados del Ejercicio (Ahorro/ Desahorro)	36,568.59	-151,018.74
			Resultados de Ejercicios Anteriores	70,826.76	221,845.50
			Revalúos		
			Reservas		
			Rectificaciones de Resultados de Ejercicios Anteriores		
			EXCESO O INSUFICIENCIA EN LA ACTUALIZACIÓN DE LA		
			HACIENDA PÚBLICA/ PATRIMONIO		
			Resultado por Posición Monetaria		
			Resultado por Tenencia de Activos no Monetarios		
			Total Hacienda Pública/Patrimonio	107,395.35	70,826.76
			Total del Pasivo y Hacienda Pública/Patrimonio	117,433.54	83,396.32

Bajo protesta de decir verdad declaramos que los Estados Financieros y sus Notas, son razonablemente correctos y son responsabilidad del emisor

AARON MEZA RAMIREZ

DIRECTOR GENERAL

JESUS JOSE BAEZ PEREZ

COORDINADOR EJECUTIVO DEL CONSEJO DE IMPLAN



INSTITUTO MUNICIPAL DE LAS MUJERES DE SALVADOR ALVARADO
ESTADO DE SITUACION FINANCIERA
AL 31 DE DICIEMBRE DE 2018

IC-ESF-02-1812

	2018	2017	2018	2017
ACTIVO				
ACTIVO CIRCULANTE				
Efectivo y Equivalentes	2,792.56	7,605.33		
Derechos a Recibir Efectivo o Equivalentes	1,178.88			
Derechos a Recibir Bienes o Servicios				
Inventarios				
Almacenes				
Evaluación por Pérdida o Deterioro de Activos Circulantes				
Otros Activos Circulantes	3,971.44	7,605.33		
Total de Activos Circulantes	7,942.88	15,216.00		
ACTIVO NO CIRCULANTE				
Inversiones Financieras a Largo Plazo				
Derechos a Recibir Efectivo o Equivalentes a Largo Plazo				
Bienes Inmuebles, Infraestructura y Construcciones en Proceso	5,071.50	5,071.50		
Bienes Muebles	29,000.00			
Activos Intangibles				
Depreciación, Deterioro y Amortización Acumulada de Bienes				
Activos Directos				
Evaluación por Pérdida o Deterioro de Activos no Circulantes	34,071.50	5,071.50		
Otros Activos no Circulantes	38,042.94	12,676.83		
Total de Activos no Circulantes	72,114.44	17,748.33		
TOTAL DEL ACTIVO	80,057.32	32,964.33		
PASIVO				
PASIVO CIRCULANTE				
Cuentas por Pagar a Corto Plazo				
Documentos por Pagar a Corto Plazo				
Préstamos a Corto Plazo de la Deuda Pública a Largo Plazo				
Títulos y Valores a Corto Plazo				
Pasivos Diferidos a Corto Plazo				
Fondos y Bienes de Terceros en Garantía y/o Administración a Corto Plazo				
Provisiones a Corto Plazo				
Otros Pasivos a Corto Plazo				
Total de Pasivos Circulantes	168,727.51	172,731.45		
PASIVO NO CIRCULANTE				
Cuentas por Pagar a Largo Plazo				
Documentos por Pagar a Largo Plazo				
Deuda Pública a Largo Plazo				
Pasivos Diferidos a Largo Plazo				
Fondos y Bienes de Terceros en Garantía y/o Administración a Largo Plazo				
Provisiones a Largo Plazo				
Total de Pasivos no Circulantes	168,727.51	172,731.45		
TOTAL DEL PASIVO	337,455.02	345,462.90		
HACIENDA PÚBLICA/PATRIMONIO				
HACIENDA PÚBLICA/PATRIMONIO CONTRIBUIDO				
Aportaciones				
Donaciones de Capital				
Actualización de la Hacienda Pública/Patrimonio				
HACIENDA PÚBLICA/PATRIMONIO GENERADO	29,370.06	-6,779.44		
Resultados del Ejercicio (Ahorro/Desahorro)	-160,054.62	-153,276.18		
Resultados de Ejercicios Anteriores				
Revalúos				
Reservas				
Reconstrucciones de Resultados de Ejercicios Anteriores				
EXCESO O INSUFICIENCIA EN LA ACTUALIZACIÓN DE LA				
HACIENDA PÚBLICA/PATRIMONIO				
Resultado por Pérdida Monetaria				
Resultado por Formación de Activos no Monetarios				
Total Hacienda Pública/Patrimonio	-130,684.57	-160,054.62		
Total del Pasivo y Hacienda Pública/Patrimonio	38,042.94	12,676.83		

Bajo protesta de decir verdad declaramos que los Estados Financieros y sus Notas, son razonablemente correctos y son responsabilidad del emisor

GÉINA FELIXMENCHACA
 DIRECTORA

JOSE RENE VALENZUELA CASTIÑO
 TESORERO



COMISIÓN MUNICIPAL DE DESARROLLO DE CENTROS POBLADOS DE SALVADOR ALVARADO
ESTADO DE SITUACION FINANCIERA
AL 31 DE DICIEMBRE DE 2018

IC-ESF-02-1812

	2018	2017	2018	2017
ACTIVO				
ACTIVO CIRCULANTE				
Efectivo y Equivalentes				
Derechos a Recibir Efectivo o Equivalentes				
Derechos a Recibir Bienes o Servicios				
Inventarios				
Almacenes				
Estimación por Pérdida o Deterioro de Activos Circulantes				
Otros Activos Circulantes				
Total de Activos Circulantes	18,741.79	2,186,984.79	215,835.79	289,725.61
ACTIVO NO CIRCULANTE				
Inversiones Financieras a Largo Plazo				
Derechos a Recibir Efectivo o Equivalentes a Largo Plazo				
Bienes Inmuebles, Infraestructura y Construcciones en Proceso				
Bienes Muebles				
Activos Intangibles				
Depreciación, Deterioro y Amortización Acumulada de Bienes				
Activos Diferidos				
Estimación por Pérdida o Deterioro de Activos no Circulantes				
Otros Activos no Circulantes				
Total de Activos No Circulantes	14,718,299.10	12,633,834.37	215,835.79	289,725.61
TOTAL DEL ACTIVO	14,737,040.89	14,820,819.16	215,835.79	289,725.61
PASIVO				
PASIVO CIRCULANTE				
Cuentas por Pagar a Corto Plazo				
Documentos por Pagar a Corto Plazo				
Porción a Corto Plazo de la Deuda Pública a Largo Plazo				
Títulos y Valores a Corto Plazo				
Pasivos Diferidos a Corto Plazo				
Fondos y Bienes de Terceros en Garantía y/o Administración a Corto Plazo				
Provisiones a Corto Plazo				
Otros Pasivos a Corto Plazo				
Total de Pasivos Circulantes	18,741.79	2,186,984.79	215,835.79	289,725.61
PASIVO NO CIRCULANTE				
Cuentas por Pagar a Largo Plazo				
Documentos por Pagar a Largo Plazo				
Deuda Pública a Largo Plazo				
Pasivos Diferidos a Largo Plazo				
Fondos y Bienes de Terceros en Garantía y/o Administración a Largo Plazo				
Provisiones a Largo Plazo				
Total de Pasivos No Circulantes	14,718,299.10	12,633,834.37	215,835.79	289,725.61
TOTAL DEL PASIVO	14,737,040.89	14,820,819.16	215,835.79	289,725.61
HACIENDA PÚBLICA/PATRIMONIO				
HACIENDA PÚBLICA/PATRIMONIO CONTRIBUIDO				
Aportaciones				
Donaciones de Capital				
Actualización de la Hacienda Pública/Patrimonio				
HACIENDA PÚBLICA /PATRIMONIO GENERADO				
Resultados del Ejercicio (Ahorro/ Desahorro)				
Resultados de Ejercicios Anteriores				
Revalúos				
Reservas				
Rectificaciones de Resultados de Ejercicios Anteriores				
EXCESO O INSUFICIENCIA EN LA ACTUALIZACIÓN DE LA				
HACIENDA PÚBLICA /PATRIMONIO				
Resultado por Posición Monetaria				
Resultado por Tenencia de Activos no Monetarios				
Total Hacienda Pública/Patrimonio	14,521,205.10	14,531,093.55	14,531,093.55	14,531,093.55
Total del Pasivo y Hacienda Pública/Patrimonio	14,737,040.89	14,820,819.16	14,531,093.55	14,820,819.16

Bajo protesta de decir verdad declaramos que los Estados Financieros y sus Notas, son razonablemente correctos y son responsabilidad del emisor

LIC. MARIA ARTEMIZA SALMON ROMAN

DIRECTORA ADMINISTRATIVA

ARQ. HUGO ALBERTO SOTO MATA

DIRECTOR




**INSTITUTO MUNICIPAL DE CULTURA DE SALVADOR ALVARADO
ESTADO DE SITUACION FINANCIERA
AL 31 DE DICIEMBRE DE 2018**

IC-ESF-02-1812

	2018	2017	2018	2017
--	------	------	------	------

ACTIVO				
ACTIVO CIRCULANTE				
Efectivo y Equivalentes	121,485.79		94,260.34	
Derechos a Recibir Efectivo o Equivalentes	19,867.77			
Derechos a Recibir Bienes o Servicios				
Inventarios				
Almacenes				
Estimación por Pérdida o Deterioro de Activos Circulantes				
Otros Activos Circulantes				
Total de Activos Circulantes	141,353.56		94,260.34	
ACTIVO NO CIRCULANTE				
Inversiones Financieras a Largo Plazo				
Derechos a Recibir Efectivo o Equivalentes a Largo Plazo				
Bienes Inmuebles, Infraestructura y Construcciones en Proceso				
Bienes Muebles				
Activos Intangibles				
Depreciación, Deterioro y Amortización Acumulada de Bienes				
Activos Diferidos				
Estimación por Pérdida o Deterioro de Activos no Circulantes				
Otros Activos no Circulantes				
Total de Activos No Circulantes	47,678.80		47,678.80	
TOTAL DEL ACTIVO	189,042.36		189,042.36	
PASIVO				
PASIVO CIRCULANTE				
Cuentas por Pagar a Corto Plazo				
Documentos por Pagar a Corto Plazo				
Porción a Corto Plazo de la Deuda Pública a Largo Plazo				
Títulos y Valores a Corto Plazo				
Pasivos Diferidos a Corto Plazo				
Fondos y Bienes de Terceros en Garantía y/o Administración a Corto Plazo				
Provisiones a Corto Plazo				
Otros Pasivos a Corto Plazo				
Total de Pasivos Circulantes			94,260.34	
PASIVO NO CIRCULANTE				
Cuentas por Pagar a Largo Plazo				
Documentos por Pagar a Largo Plazo				
Deuda Pública a Largo Plazo				
Pasivos Diferidos a Largo Plazo				
Fondos y Bienes de Terceros en Garantía y/o Administración a Largo Plazo				
Provisiones a Largo Plazo				
Total de Pasivos No Circulantes			47,678.80	
TOTAL DEL PASIVO			141,939.14	
HACIENDA PUBLICA/PATRIMONIO				
HACIENDA PÚBLICA/PATRIMONIO CONTRIBUIDO				
Aportaciones				
Donaciones de Capital				
Actualización de la Hacienda Pública/Patrimonio				
HACIENDA PÚBLICA /PATRIMONIO GENERADO				
Resultados del Ejercicio (Ahorro/ Desahorro)				
Resultados de Ejercicios Anteriores				
Revalúos				
Reservas				
Rectificaciones de Resultados de Ejercicios Anteriores				
EXCESO O INSUFICIENCIA EN LA ACTUALIZACIÓN DE LA HACIENDA PÚBLICA/ PATRIMONIO				
Resultado por Posición Monetaria				
Resultado por Tenencia de Activos no Monetarios				
Total Hacienda Pública/Patrimonio			94,782.02	
Total del Pasivo y Hacienda Pública/Patrimonio			189,042.36	

Bajo protesta de decir verdad declaramos que los Estados Financieros y sus Notas, son razonablemente correctos y son responsabilidad del emisor


ORALIA CASTRO LOPEZ
 DIRECTORA

