


MUNICIPIO DE SALVADOR ALVARADO

ESTADO ANALITICO DE INGRESOS POR RUBRO, TIPO, CLASE, CONCEPTO

DEL 1 DE ENERO AL 30 DE SEPTIEMBRE DE 2018

IP-FAIRTC-11-1809

Rubro / Tipo / Clase / Concepto	Ingreso					Diferencia
	Estimado (1)	Ampliaciones y Reducciones (2)	Modificado (3 = 1 + 2)	Devengado (4)	Recaudado (5)	
100000 Impuestos	42,782,552.55	2,290,086.33	45,072,638.88	34,232,711.42	34,232,711.42	-8,549,841.13
110000 Impuestos Sobre los Ingresos	1,560,000.00	0.00	1,560,000.00	0.00	0.00	-1,560,000.00
110100 POR REMATES NO JUDICIALES, SUBASTAS, RIFAS, SORTEOS Y LOTERIAS	1,560,000.00	0.00	1,560,000.00	0.00	0.00	-1,560,000.00
110101 POR REMATES NO JUDICIALES, SUBASTAS, RIFAS, SORTEOS Y LOTERIAS	1,560,000.00	0.00	1,560,000.00	0.00	0.00	-1,560,000.00
120000 Impuestos Sobre el Patrimonio	25,131,400.00	0.00	25,131,400.00	20,565,390.95	20,565,390.95	-4,566,009.05
120100 IMPUESTO PREDIAL	18,831,400.00	0.00	18,831,400.00	15,198,088.26	15,198,088.26	-3,633,311.74
120101 IMPUESTO PREDIAL URBANO	13,700,000.00	0.00	13,700,000.00	12,547,948.59	12,547,948.59	-1,152,051.41
120102 IMPUESTO PREDIAL RÚSTICO	120,400.00	0.00	120,400.00	84,317.31	84,317.31	-36,082.69
120103 REZAGOS DE IMPUESTO PREDIAL	5,011,000.00	0.00	5,011,000.00	2,565,822.36	2,565,822.36	-2,445,177.64
120200 ADQUISICIÓN DE INMUEBLES	6,300,000.00	0.00	6,300,000.00	5,367,302.69	5,367,302.69	-932,697.31
120201 ISAI PREDIOS URBANOS	5,600,000.00	0.00	5,600,000.00	5,209,913.53	5,209,913.53	-390,086.47
120202 ISAI PREDIOS RÚSTICOS	700,000.00	0.00	700,000.00	157,389.16	157,389.16	-542,610.84
130000 Impuestos Sobre la Producción, el Consumo y las Transacciones	7,267,273.00	2,290,086.33	9,557,359.33	5,607,277.59	5,607,277.59	-1,659,995.41
130100 IMPUESTO PREDIAL RÚSTICO (EN BASE A LA PRODUCCIÓN)	7,267,273.00	2,290,086.33	9,557,359.33	5,607,277.59	5,607,277.59	-1,659,995.41
130101 AGRICULTURA	7,100,000.00	-60,211.00	7,039,789.00	5,502,712.92	5,502,712.92	-1,597,287.08
130102 ACUICULTURA	2,000.00	50,481.00	52,481.00	1,155.00	1,155.00	-845.00
130103 GANADERÍA	165,272.00	0.00	165,272.00	93,679.52	93,679.52	-71,592.48
130105 EXPORTACIÓN	1.00	9,730.00	9,731.00	9,730.15	9,730.15	9,729.15
130106 REMANENTE DE EJERCICIO ANTERIOR	0.00	2,290,086.33	2,290,086.33	0.00	0.00	0.00
170000 Accesorios de Impuestos	2,427,000.00	0.00	2,427,000.00	1,891,640.16	1,891,640.16	-535,359.84
170100 RECARGOS	532,000.00	0.00	532,000.00	336,392.51	336,392.51	-195,607.49
170101 RECARGOS DE IMPUESTO PREDIAL URBANO	290,000.00	15,136.00	305,136.00	231,209.90	231,209.90	-58,790.10
170102 RECARGOS DE IMPUESTO PREDIAL RÚSTICO	62,000.00	0.00	62,000.00	9,574.53	9,574.53	-52,425.47
170103 RECARGOS DE OTROS IMPUESTOS	180,000.00	-15,136.00	164,864.00	95,608.08	95,608.08	-84,391.92
170200 MULTAS	685,000.00	30,000.00	715,000.00	610,141.85	610,141.85	-74,858.15
170201 MULTAS DE PREDIAL URBANO	650,000.00	45,000.00	695,000.00	601,764.49	601,764.49	-48,235.51
170202 MULTAS DE PREDIAL RÚSTICO	10,000.00	0.00	10,000.00	0.00	0.00	-10,000.00
170203 MULTAS DE OTROS IMPUESTOS	25,000.00	-15,000.00	10,000.00	8,377.36	8,377.36	-16,622.64
170300 GASTOS DE NOTIFICACIÓN, EJECUCIÓN E INSPECCIÓN FISCAL	1,210,000.00	-30,000.00	1,180,000.00	945,105.80	945,105.80	-264,894.20
170301 HONORARIOS DE EJECUCIÓN DEL IMPUESTO PREDIAL URBANO	610,000.00	-45,000.00	565,000.00	439,262.93	439,262.93	-170,737.07
170302 GASTOS DE EJECUCIÓN DEL IMPUESTO PREDIAL URBANO	600,000.00	5,000.00	605,000.00	499,503.27	499,503.27	-100,496.73
170305 HONORARIOS DE EJECUCIÓN DE OTROS IMPUESTOS	0.00	5,000.00	5,000.00	3,170.00	3,170.00	3,170.00
170306 GASTOS DE EJECUCIÓN DE OTROS IMPUESTOS	0.00	5,000.00	5,000.00	3,169.60	3,169.60	3,169.60
180000 Otros Impuestos	6,396,879.55	0.00	6,396,879.55	6,168,402.72	6,168,402.72	-228,476.83
180100 ESPECTÁCULOS PÚBLICOS	134,000.00	-120,000.00	14,000.00	4,500.00	4,500.00	-129,500.00
180101 ESPECTÁCULOS PÚBLICOS	134,000.00	-120,000.00	14,000.00	4,500.00	4,500.00	-129,500.00




MUNICIPIO DE SALVADOR ALVARADO

ESTADO ANALITICO DE INGRESOS POR RUBRO, TIPO, CLASE, CONCEPTO

DEL 1 DE ENERO AL 30 DE SEPTIEMBRE DE 2018

IPTEAIRTCC-11-1809

Rubro / Tipo / Clase / Concepto	Ingreso					Diferencia
	Estimado (1)	Ampliaciones y Reducciones (2)	Modificado (3 = 1 + 2)	Devengado (4)	Recaudado (5)	
180200 ANUNCIOS Y PUBLICIDAD COMERCIAL	319,005.00	120,000.00	439,005.00	417,440.33	417,440.33	98,435.33
180201 ANUNCIOS PINTADOS O COLOCADOS SOBRE MUROS, TAPIAS, FACHADA	315,000.00	120,000.00	435,000.00	417,440.33	417,440.33	102,440.33
180202 EMPRESAS EXPLOTADORAS DEL CINE PERMANENTE POR LOS ANUNCIOS:	1,000.00	0.00	1,000.00	0.00	0.00	-1,000.00
180203 EMPRESAS DE ESPECTACULOS PÚBLICOS Y DIVERSIONES PÚBLICAS DE C	1.00	0.00	1.00	0.00	0.00	-1.00
180204 EMPRESAS DE ESPECTACULOS PÚBLICOS Y DIVERSIONES PÚBLICAS DE C	1.00	0.00	1.00	0.00	0.00	-1.00
180205 ANUNCIOS COMERCIALES POR MEDIO DE APARATOS DE SONIDO	3,000.00	0.00	3,000.00	0.00	0.00	-3,000.00
180206 PUBLICIDAD POR MEDIO DE VOLANTES, PROGRAMAS, FOLLETOS, CARTI	1.00	0.00	1.00	0.00	0.00	-1.00
180207 EMPRESAS EMBOTELLADORAS O DISTRIBUIDORAS DE VINOS, LICORES,	1.00	0.00	1.00	0.00	0.00	-1.00
180208 ANUNCIOS NO PREVISTOS	1.00	0.00	1.00	0.00	0.00	-1.00
180300 SEÑALAMIENTO DE LOTES	3.00	0.00	3.00	0.00	0.00	-3.00
180301 PARA FRACCIONAMIENTOS POPULARES O CAMPESTRES	1.00	0.00	1.00	0.00	0.00	-1.00
180302 PARA FRACCIONAMIENTOS RESIDENCIALES	1.00	0.00	1.00	0.00	0.00	-1.00
180303 PARA FRACCIONAMIENTOS INDUSTRIALES	1.00	0.00	1.00	0.00	0.00	-1.00
180500 IMPUESTOS ADICIONALES	5,943,871.55	0.00	5,943,871.55	5,746,462.39	5,746,462.39	-197,409.16
180501 PRO-ALFABETIZACIÓN	540,800.85	0.00	540,800.85	407,145.46	407,145.46	-133,655.39
180502 PRO-CENTRO DE SALUD Y/O HOSPITAL CIVIL	540,800.85	0.00	540,800.85	407,145.46	407,145.46	-133,655.39
180503 PRO-MEJORAS MATERIALES	1,622,402.55	0.00	1,622,402.55	1,221,421.36	1,221,421.36	-400,981.19
180507 PRO-ASISTENCIA SOCIAL Y/O PRO-DEPORTE	3,239,867.30	0.00	3,239,867.30	3,710,750.11	3,710,750.11	470,882.81
400000 Derechos	9,602,447.45	0.00	9,602,447.45	8,347,600.38	8,347,600.38	-1,254,847.07
410000 Derechos por el Uso, Gace, Aprovechamiento o Explotación de Bienes d	4,466,003.00	0.00	4,466,003.00	3,732,781.87	3,732,781.87	-733,221.13
410100 POR CONCESIÓN DE LOTES EN PANTEONES	40,000.00	0.00	40,000.00	16,319.76	16,319.76	-23,680.24
410101 CABECERA MUNICIPAL	40,000.00	0.00	40,000.00	16,319.76	16,319.76	-23,680.24
410200 POR EL USO, CONCESIÓN DE CASILLAS Y PISO EN LOS MERCADOS	2,211,001.00	0.00	2,211,001.00	1,744,598.18	1,744,598.18	-466,402.82
410201 POR EL USO DE LOCAL	2,200,000.00	-112,800.00	2,087,200.00	1,620,800.98	1,620,800.98	-579,199.02
410202 POR CONCESIÓN	11,000.00	112,800.00	123,800.00	123,797.20	123,797.20	112,797.20
410203 POR PISO EN LOS MERCADOS	1.00	0.00	1.00	0.00	0.00	-1.00
410300 POR EL USO EN VÍA PÚBLICA Y SITIOS PÚBLICOS	1,954,002.00	0.00	1,954,002.00	1,783,735.51	1,783,735.51	-170,266.49
410301 POR INSTALACIONES O PUESTOS FIJOS O SEMIFIJOS O AMBULANTES	1,000,000.00	-53,519.00	946,481.00	792,766.37	792,766.37	-207,233.63
410302 POR VEHICULOS DE ALQUILER	50,000.00	0.00	50,000.00	42,146.17	42,146.17	-7,853.83
410303 POR ESTACIONAMIENTO EXCLUSIVO EN LA VÍA PÚBLICA DE CARGA Y DE	444,000.00	75,000.00	519,000.00	518,907.36	518,907.36	74,907.36
410304 POR ESTACIONAMIENTO DE VEHICULOS EN LA VÍA PÚBLICA UTILIZADOS	1.00	0.00	1.00	0.00	0.00	-1.00
410305 POR ACCESO O SALIDA DE ESTACIONAMIENTOS PÚBLICOS QUE OCUPEN	140,000.00	-60,000.00	80,000.00	77,904.35	77,904.35	-62,095.65
410306 POR ACCESO O SALIDA A ESTACIONAMIENTOS PÚBLICOS QUE OCUPEN	320,000.00	38,519.00	358,519.00	352,011.26	352,011.26	32,011.26
410307 EMPRESAS PARTICULARES QUE VENDEN PRODUCTOS POR MEDIO DE VI	1.00	0.00	1.00	0.00	0.00	-1.00
410400 DERECHO DE BÚSQUEDA DE INFORMACIÓN PÚBLICA	1,000.00	0.00	1,000.00	0.00	0.00	-1,000.00
410401 DERECHO DE BÚSQUEDA DE INFORMACIÓN PÚBLICA	1,000.00	0.00	1,000.00	0.00	0.00	-1,000.00




MUNICIPIO DE SALVADOR ALVARADO
ESTADO ANALITICO DE INGRESOS POR RUBRO, TIPO, CLASE, CONCEPTO

DEL 1 DE ENERO AL 30 DE SEPTIEMBRE DE 2018

IPT-EAIRTCC-11-1809

Rubro / Tipo / Clase / Concepto	Ingreso					Diferencia
	Estimado (1)	Ampliaciones y Reducciones (2)	Modificado (3 = 1 + 2)	Devengado (4)	Recaudado (5)	
410500 DE ASEO, LIMPIA, RECOLECCION Y DISPOSICION FINAL DE LA BASURA	260,000.00	0.00	260,000.00	188,128.42	188,128.42	-71,871.58
410501 DE ASEO, LIMPIA, RECOLECCION Y DISPOSICION FINAL DE LA BASURA	260,000.00	0.00	260,000.00	188,128.42	188,128.42	-71,871.58
430000 Derechos por Prestación de Servicios	4,471,006.00	0.00	4,471,006.00	3,992,560.16	3,992,560.16	-478,445.84
430100 OBRAS PÚBLICAS	603,003.00	3,000.00	606,003.00	472,490.51	472,490.51	-130,512.49
430101 SUPERVISIÓN DE FRACCIONAMIENTOS	1.00	0.00	1.00	0.00	0.00	-1.00
430102 ALINEAMIENTO DE CALLES	30,000.00	4,000.00	34,000.00	33,688.70	33,688.70	3,688.70
430103 ASIGNACIÓN DE NUMERO OFICIAL	30,000.00	15,000.00	45,000.00	39,970.90	39,970.90	9,970.90
430104 PERITAJE	1.00	0.00	1.00	0.00	0.00	-1.00
430105 POR DESLINDES, MEDIDAS DE SOLARES BALDIOS Y DE LOS QUE RESULTE	3,000.00	0.00	3,000.00	173.05	173.05	-2,826.95
430106 EXPEDICIÓN DE LICENCIAS DE CONSTRUCCIÓN, RECONSTRUCCIÓN, REV	500,000.00	-16,000.00	484,000.00	365,775.79	365,775.79	-134,224.21
430107 APERTURA DE CEPAS EN LA VIA PÚBLICA	40,000.00	0.00	40,000.00	32,882.07	32,882.07	-7,117.93
430108 LA OBSTRUCCION TEMPORAL DE LA VIA PÚBLICA	1.00	0.00	1.00	0.00	0.00	-1.00
430200 DE LA PRESTACIÓN DE SERVICIOS SANITARIOS PARA EL CONTROL DE ENI	75,000.00	-2,000.00	73,000.00	40,605.58	40,605.58	-34,394.42
430201 POR SERVICIO MÉDICO SEMANAL	75,000.00	-2,000.00	73,000.00	40,605.58	40,605.58	-34,394.42
430202 POR EXÁMENES SEROLÓGICOS BIMESTRALES	1.00	0.00	1.00	0.00	0.00	-1.00
430203 POR SERVICIO MÉDICO EXTRAORDINARIO	1.00	0.00	1.00	0.00	0.00	-1.00
430300 SERVICIOS DE SEGURIDAD	15,000.00	0.00	15,000.00	8,000.00	8,000.00	-7,000.00
430301 SERVICIOS DE SEGURIDAD	15,000.00	0.00	15,000.00	8,000.00	8,000.00	-7,000.00
430400 EXPEDICIÓN DE CERTIFICADOS Y LEGALIZACIÓN DE FIRMAS	405,000.00	-141,000.00	264,000.00	207,088.25	207,088.25	-197,911.75
430401 EXPEDICIÓN DE CERTIFICADOS Y LEGALIZACIÓN DE FIRMAS	405,000.00	-141,000.00	264,000.00	207,088.25	207,088.25	-197,911.75
430500 PLACAS PARA EL CONTROL DE APARATOS RECREATIVOS ELÉCTRICOS Y M	1.00	0.00	1.00	0.00	0.00	-1.00
430501 PLACAS PARA EL CONTROL DE APARATOS RECREATIVOS ELÉCTRICOS Y M	1.00	0.00	1.00	0.00	0.00	-1.00
430600 POR LA PRESTACIÓN DE SERVICIOS DE MATANZA EN LOS RASTROS MUN	18,000.00	0.00	18,000.00	11,521.41	11,521.41	-6,478.59
430601 POR LA PRESTACION DE SERVICIOS DE MATANZA EN LOS RASTROS MUN	18,000.00	0.00	18,000.00	11,521.41	11,521.41	-6,478.59
430700 REVALIDACIÓN ANUAL DE LICENCIA	2,350,000.00	84,158.00	2,434,158.00	2,196,207.17	2,196,207.17	-153,792.83
430701 REVALIDACION ANUAL DE LICENCIA	2,350,000.00	84,158.00	2,434,158.00	2,196,207.17	2,196,207.17	-153,792.83
430800 AUTORIZACION HORARIO EXTRAORDINARIO	1,000,000.00	55,842.00	1,055,842.00	1,055,841.24	1,055,841.24	55,841.24
430801 AUTORIZACION HORARIO EXTRAORDINARIO	1,000,000.00	55,842.00	1,055,842.00	1,055,841.24	1,055,841.24	55,841.24
430900 OTORGAMIENTO DE PERMISOS EVENTUALES	5,000.00	0.00	5,000.00	806.00	806.00	-4,194.00
430901 OTORGAMIENTO DE PERMISOS EVENTUALES	5,000.00	0.00	5,000.00	806.00	806.00	-4,194.00
450000 Accesorios de Derechos	665,438.45	0.00	665,438.45	622,258.35	622,258.35	-43,180.10
450100 MULTAS	390,437.45	-38,055.00	352,382.45	292,210.70	292,210.70	-98,226.75
450101 DISPOSICIONES FISCALES	1.00	0.00	1.00	0.00	0.00	-1.00
450102 MULTAS DE OBRAS PÚBLICAS	55,000.00	-43,124.00	11,876.00	4,078.00	4,078.00	-55,000.00
450103 MULTAS DE ASEO Y LIMPIA	1.00	5,000.00	5,001.00	4,078.00	4,078.00	4,077.00
450104 MULTAS DE MERCADOS	5,000.00	10,000.00	15,000.00	13,394.12	13,394.12	8,394.12




MUNICIPIO DE SALVADOR ALVARADO

ESTADO ANALITICO DE INGRESOS POR RUBRO, TIPO, CLASE, CONCEPTO

DEL 1 DE ENERO AL 30 DE SEPTIEMBRE DE 2018

IPTEAIRTCC-11-1809

Rubro / Tipo / Clase / Concepto	Ingreso					Diferencia
	Estimado (1)	Ampliaciones y Reducciones (2)	Modificado (3 = 1 + 2)	Devengado (4)	Recaudado (5)	
450105 MULTAS DE SEGURIDAD PÚBLICA	230,000.00	-29,000.00	201,000.00	156,235.00	156,235.00	-73,765.00
450109 OTRAS MULTAS FISCALES	100,435.45	19,069.00	119,504.45	118,503.58	118,503.58	18,068.13
450200 REINTEGROS	1.00	0.00	1.00	0.00	0.00	-1.00
450201 REINTEGROS	1.00	0.00	1.00	0.00	0.00	-1.00
450300 RECARGOS	65,000.00	38,055.00	103,055.00	103,457.48	103,457.48	38,457.48
450301 RECARGOS	65,000.00	38,055.00	103,055.00	103,457.48	103,457.48	38,457.48
450400 GASTOS DE NOTIFICACIÓN, EJECUCIÓN E INSPECCIÓN FISCAL	210,000.00	0.00	210,000.00	226,590.17	226,590.17	16,590.17
450401 HONORARIOS DE EJECUCION	90,000.00	6,000.00	96,000.00	107,274.03	107,274.03	17,274.03
450402 GASTOS DE EJECUCION	120,000.00	-6,000.00	114,000.00	119,316.14	119,316.14	-683.86
500000 Productos	2,820,000.00	0.00	2,820,000.00	921,942.13	921,942.13	-1,898,057.87
510000 Productos	2,820,000.00	0.00	2,820,000.00	921,942.13	921,942.13	-1,898,057.87
510100 ARRENDAMIENTO Y VENTA DE BIENES MUEBLES E INMUEBLES	1,780,000.00	0.00	1,780,000.00	108,000.00	108,000.00	-1,672,000.00
510101 ARRENDAMIENTO Y VENTA DE BIENES MUEBLES	1,500,000.00	0.00	1,500,000.00	0.00	0.00	-1,500,000.00
510102 ARRENDAMIENTO Y VENTA DE BIENES INMUEBLES	280,000.00	0.00	280,000.00	108,000.00	108,000.00	-172,000.00
510400 OTROS PRODUCTOS QUE GENERAN INGRESOS CORRIENTES	1,040,000.00	0.00	1,040,000.00	813,942.13	813,942.13	-226,057.87
510403 CENTROS CULTURALES Y RECREATIVOS	90,000.00	25,000.00	115,000.00	115,000.00	115,000.00	25,000.00
510406 INTERESES BANCARIOS	950,000.00	-25,000.00	925,000.00	698,942.13	698,942.13	-251,057.87
600000 Aprovechamientos	22,285,000.00	5,222,630.23	27,507,630.23	14,271,711.07	14,271,711.07	-8,013,288.93
610000 Aprovechamientos	22,285,000.00	5,222,630.23	27,507,630.23	14,271,711.07	14,271,711.07	-8,013,288.93
610100 INGRESOS DE TRANSITO	705,000.00	-705,000.00	0.00	0.00	0.00	-705,000.00
610101 INFRACCIONES	640,000.00	-640,000.00	0.00	0.00	0.00	-640,000.00
610102 PENSIONES	65,000.00	-65,000.00	0.00	0.00	0.00	-65,000.00
610300 REINTEGROS	70,000.00	149,641.00	219,641.00	219,640.85	219,640.85	149,640.85
610301 REINTEGROS	70,000.00	149,641.00	219,641.00	219,640.85	219,640.85	149,640.85
610700 APROVECHAMIENTOS POR COOPERACIONES	11,000,000.00	-149,641.00	10,850,359.00	2,125,201.03	2,125,201.03	-8,874,798.97
610701 APROVECHAMIENTOS POR COOPERACIONES	11,000,000.00	-149,641.00	10,850,359.00	2,125,201.03	2,125,201.03	-8,874,798.97
610800 DONATIVOS	10,510,000.00	5,222,630.23	15,732,630.23	11,332,484.35	11,332,484.35	822,484.35
610801 DIVERSOS	10,500,000.00	5,222,630.23	15,722,630.23	11,332,484.35	11,332,484.35	832,484.35
610803 DESARROLLO INSTITUCIONAL	10,000.00	0.00	10,000.00	0.00	0.00	-10,000.00
610900 DONATIVOS	0.00	705,000.00	705,000.00	594,384.84	594,384.84	594,384.84
610901 INFRACCIONES	0.00	640,000.00	640,000.00	573,332.34	573,332.34	573,332.34
610902 PENSIONES	0.00	65,000.00	65,000.00	21,052.50	21,052.50	21,052.50
800000 Participaciones, Aportaciones, Convenios, Incentivos Derivados de la C	196,902,000.00	47,698,594.22	244,600,594.22	176,307,482.85	176,307,482.85	-20,594,517.15
810000 Participaciones	131,038,000.00	3,366,630.77	134,404,630.77	112,452,363.90	112,452,363.90	-18,585,636.10
810100 PARTICIPACIONES FEDERALES	126,933,000.00	5,366,630.77	132,299,630.77	111,272,082.85	111,272,082.85	-15,660,917.15
810101 PARTICIPACIONES FEDERALES	126,933,000.00	5,366,630.77	132,299,630.77	111,272,082.85	111,272,082.85	-15,660,917.15




MUNICIPIO DE SALVADOR ALVARADO
ESTADO ANALITICO DE INGRESOS POR RUBRO, TIPO, CLASE, CONCEPTO
DEL 1 DE ENERO AL 30 DE SEPTIEMBRE DE 2018

IPT-EAIRTOCC-11-1809

Rubro / Tipo / Clase / Concepto	Ingreso					Diferencia
	Estimado (1)	Ampliaciones y Reducciones (2)	Modificado (3 = 1 + 2)	Devengado (4)	Recaudado (5)	
810200 ESTATALES (20% ADICIONAL SEGUN ADQUISICION DE VEHICULOS DE MC	4,105,000.00	-2,000,000.00	2,105,000.00	1,180,281.05	1,180,281.05	-2,924,718.95
810201 ESTATALES (20% ADICIONAL SEGUN ADOQUIS.DE VEHICULOS USADOS)	4,105,000.00	-2,000,000.00	2,105,000.00	1,180,281.05	1,180,281.05	-2,924,718.95
820000 Aportaciones	65,864,000.00	2,751,758.51	68,615,758.51	47,987,979.95	47,987,979.95	-17,876,020.05
820100 DE LOS FONDOS DE APORTACIONES ESTATALES	16,981,000.00	2,326,758.51	19,307,758.51	15,091,506.88	15,091,506.88	-1,889,493.12
820101 APORTACIONES AL FONDO DE INFRAESTRUCTURA SOCIAL MUNICIPAL	16,601,000.00	2,150,160.20	18,751,160.20	15,000,928.16	15,000,928.16	-1,600,071.84
820102 RENDIMIENTOS DEL FONDO DE INFRAESTRUCTURA SOCIAL MUNICIPAL	380,000.00	-71,160.20	308,839.80	83,374.20	83,374.20	-296,625.80
820103 REMANENTE DE EJERCICIOS ANTERIORES FISM	0.00	247,758.51	247,758.51	7,204.52	7,204.52	7,204.52
820200 FONDO DE FORTALECIMIENTO MUNICIPAL	48,883,000.00	425,000.00	49,308,000.00	32,896,473.07	32,896,473.07	-15,986,526.93
820201 APORTACIONES AL FONDO DE FORTALECIMIENTO MUNICIPAL	48,833,000.00	425,002.36	49,258,002.36	32,838,668.24	32,838,668.24	-15,994,331.76
820202 RENDIMIENTOS DEL FONDO DE FORTALECIMIENTO MUNICIPAL	50,000.00	-2.36	49,997.64	57,804.83	57,804.83	7,804.83
830000 Convenios	0.00	41,580,204.94	41,580,204.94	15,867,139.00	15,867,139.00	15,867,139.00
830400 PROGRAMA RESCATE ESPACIOS PUBLICOS	0.00	2,250,000.00	2,250,000.00	1,125,000.00	1,125,000.00	1,125,000.00
830401 APORTACION FEDERAL PROGR.RESCATE ESPACIOS PUBLICOS	0.00	0.00	0.00	1,125,000.00	1,125,000.00	1,125,000.00
830402 APORTACION ESTATAL PROGR.RESCATE ESPACIOS PUBLICOS	0.00	2,250,000.00	2,250,000.00	0.00	0.00	0.00
830500 PROGRAMA HABITAT	0.00	1,691,400.00	1,691,400.00	1,691,400.00	1,691,400.00	1,691,400.00
830501 APORTACION FEDERAL PROGRAMA HABITAT	0.00	1,691,400.00	1,691,400.00	1,691,400.00	1,691,400.00	1,691,400.00
831000 MULTAS ADMINISTRATIVAS FEDERALES NO FISCALES	0.00	50,739.00	50,739.00	50,739.00	50,739.00	50,739.00
831001 MULTAS ADMINISTRATIVAS FEDERALES NO FISCALES	0.00	50,739.00	50,739.00	50,739.00	50,739.00	50,739.00
831300 INADDEM	0.00	7,360,000.00	7,360,000.00	0.00	0.00	0.00
831305 REMANENTE EJERCICIOS ANTERIORES INADDEM	0.00	7,360,000.00	7,360,000.00	0.00	0.00	0.00
831400 FORTALECE	0.00	2,250,000.00	2,250,000.00	0.00	0.00	0.00
831401 APORTACION FEDERAL FORTALECE	0.00	2,250,000.00	2,250,000.00	0.00	0.00	0.00
835000 CONVENIOS CON GOBIERNO DEL ESTADO	0.00	27,978,065.94	27,978,065.94	13,000,000.00	13,000,000.00	13,000,000.00
835001 APOYO FINANCIERO ESTATAL	0.00	13,800,000.00	13,800,000.00	13,000,000.00	13,000,000.00	13,000,000.00
835003 REMANENTE DE EJERCICIOS ANTERIORES REC.ESTATAL.	0.00	14,178,065.94	14,178,065.94	0.00	0.00	0.00
Total	274,392,000.00	55,211,310.78	329,603,310.78	234,081,447.85	234,081,447.85	-40,310,552.15




Ingresos excedentes -40,310,552.15

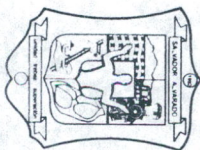
Bajo protesta de decir verdad declaramos que los Estados Financieros y sus Notas, son razonablemente correctos y son responsabilidad del emisor



MUNICIPIO DE SALVADOR ALVARADO
ESTADO ANALITICO DE INGRESOS POR RUBRO, TIPO, CLASE, CONCEPTO
DEL 1 DE ENERO AL 30 DE SEPTIEMBRE DE 2018

IPT-EAIRTCC-11-1809

Rubro / Tipo / Clase / Concepto	Ingreso					Diferencia (6 = 5 - 1)
	Estimado (1)	Ampliaciones y Reducciones (2)	Modificado (3 = 1 + 2)	Devengado (4)	Recaudado (5)	
ING. CARLO MARIO ORTIZ SANCHEZ  PRESIDENTE MUNICIPAL						
LIC. JOSE RENE VALENZUELA CASTRO  TESORERO MUNICIPAL						
C.P. DANIELA MEZA LUGO  REGIDORA PRESIDENTA COMISION DE HACIENDA						



TESORERIA MUNICIPAL
DE SALVADOR ALVARADO