


MUNICIPIO DE SALVADOR ALVARADO
ESTADO ANALITICO DE INGRESOS POR RUBRO, TIPO, CLASE, CONCEPTO
DEL 1 DE ENERO AL 31 DE MARZO DE 2019

IPT-EAIRCC-11-1903


Rubro / Tipo / Clase / Concepto	Ingreso					Diferencia
	Estimado (1)	Ampliaciones y Reducciones (2)	Modificado (3 = 1 + 2)	Devengado (4)	Recaudado (5)	
100000 Impuestos	39,680,908.00	1,023,353.02	40,704,261.02	21,780,998.95	21,780,998.95	-17,899,909.05
110000 Impuestos Sobre los Ingresos	10,000.00	0.00	10,000.00	0.00	0.00	-10,000.00
110100 POR REMATES NO JUDICIALES, SUBASTAS, RIFAS, SORTEOS Y LOTERIAS	10,000.00	0.00	10,000.00	0.00	0.00	-10,000.00
110101 POR REMATES NO JUDICIALES, SUBASTAS, RIFAS, SORTEOS Y LOTERIAS	10,000.00	0.00	10,000.00	0.00	0.00	-10,000.00
120000 Impuestos Sobre el Patrimonio	25,042,000.00	0.00	25,042,000.00	15,882,863.42	15,882,863.42	-9,159,136.58
120100 IMPUESTO PREDIAL	18,142,000.00	0.00	18,142,000.00	13,944,090.12	13,944,090.12	-4,197,909.88
120101 IMPUESTO PREDIAL URBANO	13,800,000.00	0.00	13,800,000.00	12,054,776.07	12,054,776.07	-1,745,223.93
120102 IMPUESTO PREDIAL RÚSTICO	110,000.00	0.00	110,000.00	42,255.48	42,255.48	-67,744.52
120103 REZAGOS DE IMPUESTO PREDIAL	4,232,000.00	0.00	4,232,000.00	1,847,058.57	1,847,058.57	-2,384,941.43
120200 ADQUISICIÓN DE INMUEBLES	6,900,000.00	0.00	6,900,000.00	1,938,773.30	1,938,773.30	-4,961,226.70
120201 ISAL PREDIOS URBANOS	6,500,000.00	0.00	6,500,000.00	1,163,241.27	1,163,241.27	-5,336,758.73
120202 ISAL PREDIOS RÚSTICOS	400,000.00	0.00	400,000.00	775,532.03	775,532.03	375,532.03
130000 Impuestos Sobre la Producción, el Consumo y las Transacciones	5,833,129.00	1,023,353.02	6,856,482.02	347,406.65	347,406.65	-5,485,722.35
130100 IMPUESTO PREDIAL RÚSTICO (EN BASE A LA PRODUCCIÓN)	5,833,129.00	1,023,353.02	6,856,482.02	347,406.65	347,406.65	-5,485,722.35
130101 AGRICULTURA	5,653,129.00	0.00	5,653,129.00	324,009.87	324,009.87	-5,329,119.13
130102 ACUICULTURA	5,000.00	0.00	5,000.00	9,075.21	9,075.21	4,075.21
130103 GANADERIA	165,000.00	0.00	165,000.00	13,268.35	13,268.35	-151,731.65
130105 EXPORTACIÓN	10,000.00	0.00	10,000.00	1,053.22	1,053.22	-8,946.78
130106 REMANENTE DE EJERCICIO ANTERIOR	0.00	1,023,353.02	1,023,353.02	0.00	0.00	0.00
170000 Accesorios de Impuestos	2,424,001.35	0.00	2,424,001.35	1,202,508.18	1,202,508.18	-1,221,493.17
170100 RECARGOS	417,000.00	0.00	417,000.00	209,991.59	209,991.59	-207,008.41
170101 RECARGOS DE IMPUESTO PREDIAL URBANO	270,000.00	0.00	270,000.00	159,884.03	159,884.03	-110,115.97
170102 RECARGOS DE IMPUESTO PREDIAL RÚSTICO	35,000.00	0.00	35,000.00	14,667.40	14,667.40	-20,332.60
170103 RECARGOS DE OTROS IMPUESTOS	112,000.00	0.00	112,000.00	35,440.16	35,440.16	-76,559.84
170200 MULTAS	700,001.35	0.00	700,001.35	378,410.35	378,410.35	-321,591.00
170201 MULTAS DE PREDIAL URBANO	690,000.35	0.00	690,000.35	377,968.60	377,968.60	-312,031.75
170202 MULTAS DE PREDIAL RÚSTICO	1.00	0.00	1.00	0.00	0.00	-1.00
170203 MULTAS DE OTROS IMPUESTOS	10,000.00	0.00	10,000.00	441.75	441.75	-9,558.25
170300 GASTOS DE NOTIFICACIÓN, EJECUCIÓN E INSPECCIÓN FISCAL	1,307,000.00	0.00	1,307,000.00	614,106.24	614,106.24	-692,893.76
170301 HONORARIOS DE EJECUCIÓN DEL IMPUESTO PREDIAL URBANO	615,000.00	0.00	615,000.00	302,725.93	302,725.93	-312,274.07
170302 GASTOS DE EJECUCIÓN DEL IMPUESTO PREDIAL URBANO	680,000.00	0.00	680,000.00	304,799.49	304,799.49	-375,200.51
170303 HONORARIOS DE EJECUCIÓN DEL IMPUESTO PREDIAL RÚSTICO	1,000.00	0.00	1,000.00	0.00	0.00	-1,000.00
170304 GASTOS DE EJECUCIÓN DE IMPUESTO PREDIAL RÚSTICO	1,000.00	0.00	1,000.00	0.00	0.00	-1,000.00
170305 HONORARIOS DE EJECUCIÓN DE OTROS IMPUESTOS	5,000.00	0.00	5,000.00	1,852.27	1,852.27	-3,147.73
170306 GASTOS DE EJECUCIÓN DE OTROS IMPUESTOS	5,000.00	0.00	5,000.00	4,728.55	4,728.55	-271.45
180000 Otros Impuestos	6,371,777.65	0.00	6,371,777.65	4,348,220.70	4,348,220.70	-2,023,556.95



MUNICIPIO DE SALVADOR ALVARADO
ESTADO ANALITICO DE INGRESOS POR RUBRO, TIPO, CLASE, CONCEPTO
DEL 1 DE ENERO AL 31 DE MARZO DE 2019

IPT-EAIRTCC-11-1903


Rubro / Tipo / Clase / Concepto	Ingreso					
	Estimado (1)	Ampliaciones y Reducciones (2)	Modificado (3 = 1 + 2)	Devengado (4)	Recaudado (5)	Diferencia (6 = 5 - 1)
180100 ESPECTACULOS PUBLICOS	51,000.00	0.00	51,000.00	1,000.00	1,000.00	-50,000.00
180101 ESPECTACULOS PUBLICOS	51,000.00	0.00	51,000.00	1,000.00	1,000.00	-50,000.00
180200 ANUNCIOS Y PUBLICIDAD COMERCIAL	470,007.00	0.00	470,007.00	441,286.07	441,286.07	-28,720.93
180201 ANUNCIOS PINTADOS O COLOCADOS SOBRE MUIROS, TAPIAS, FACHADA	470,000.00	0.00	470,000.00	441,286.07	441,286.07	-28,713.93
180202 EMPRESAS EXPLOTADORAS DEL CINE PERMANENTE POR LOS ANUNCIOS:	1.00	0.00	1.00	0.00	0.00	-1.00
180203 EMPRESAS DE ESPECTACULOS PUBLICOS Y DIVERSIONES PUBLICAS DE C.	1.00	0.00	1.00	0.00	0.00	-1.00
180204 EMPRESAS DE ESPECTACULOS PUBLICOS Y DIVERSIONES PUBLICAS DE C.	1.00	0.00	1.00	0.00	0.00	-1.00
180205 ANUNCIOS COMERCIALES POR MEDIO DE APARATOS DE SONIDO	1.00	0.00	1.00	0.00	0.00	-1.00
180206 PUBLICIDAD POR MEDIO DE VOLANTES, PROGRAMAS, FOLLETOS, CARTI	1.00	0.00	1.00	0.00	0.00	-1.00
180207 EMPRESAS EMBOTELLADORAS O DISTRIBUIDORAS DE VINOS, LICORES, I	1.00	0.00	1.00	0.00	0.00	-1.00
180208 ANUNCIOS NO PREVISTOS	1.00	0.00	1.00	0.00	0.00	-1.00
180300 SEÑALAMIENTO DE LOTES	3.00	0.00	3.00	0.00	0.00	-3.00
180301 PARA FRACCIONAMIENTOS POPULARES O CAMPESTRES	1.00	0.00	1.00	0.00	0.00	-1.00
180302 PARA FRACCIONAMIENTOS RESIDENCIALES	1.00	0.00	1.00	0.00	0.00	-1.00
180303 PARA FRACCIONAMIENTOS INDUSTRIALES	1.00	0.00	1.00	0.00	0.00	-1.00
180500 IMPUESTOS ADICIONALES	5,850,767.65	0.00	5,850,767.65	3,905,934.63	3,905,934.63	-1,944,833.02
180501 PRO-ALFABETIZACION	552,650.95	0.00	552,650.95	259,178.62	259,178.62	-293,472.33
180502 PRO-CENTRO DE SALUD Y/O HOSPITAL CIVIL	552,650.95	0.00	552,650.95	259,178.62	259,178.62	-293,472.33
180503 PRO-MEJORAS MATERIALES	1,657,952.85	0.00	1,657,952.85	777,533.05	777,533.05	-880,419.80
180507 PRO-ASISTENCIA SOCIAL Y/O PRO-DEPORTE	3,087,512.90	0.00	3,087,512.90	2,610,044.34	2,610,044.34	-477,468.56
400000 Derechos	11,416,008.00	0.00	11,416,008.00	4,922,583.68	4,922,583.68	-6,493,424.32
410000 Derechos por el Uso, Gocce, Aprovechamiento o Explotación de Bienes d	5,817,003.00	0.00	5,817,003.00	2,546,435.05	2,546,435.05	-3,270,567.95
410100 POR CONCESION DE LOTES EN PANTONES	20,000.00	0.00	20,000.00	1,981.08	1,981.08	-18,018.92
410101 CABECERA MUNICIPAL	20,000.00	0.00	20,000.00	1,981.08	1,981.08	-18,018.92
410200 POR EL USO, CONCESION DE CASILLAS Y PISO EN LOS MERCADOS	2,190,001.00	0.00	2,190,001.00	757,145.24	757,145.24	-1,432,855.76
410201 POR EL USO DE LOCAL	2,150,000.00	0.00	2,150,000.00	757,145.24	757,145.24	-1,392,854.76
410202 POR CONCESION	40,000.00	0.00	40,000.00	0.00	0.00	-40,000.00
410203 POR PISO EN LOS MERCADOS	1.00	0.00	1.00	0.00	0.00	-1.00
410300 POR EL USO EN VIA PÚBLICA Y SITIOS PUBLICOS	2,340,002.00	0.00	2,340,002.00	814,824.36	814,824.36	-1,525,177.64
410301 POR INSTALACIONES O PUESTOS HIJOS O SEMIFIJOS O AMBULANTES	1,230,000.00	0.00	1,230,000.00	267,561.17	267,561.17	-962,438.83
410302 POR VEHICULOS DE ALQUILER	50,000.00	0.00	50,000.00	34,534.45	34,534.45	-15,465.55
410303 POR ESTACIONAMIENTO EXCLUSIVO EN LA VIA PÚBLICA DE CARGA Y DE	600,000.00	0.00	600,000.00	310,925.13	310,925.13	-289,074.87
410304 POR ESTACIONAMIENTO DE VEHICULOS EN LA VIA PÚBLICA UTILIZADOS	1.00	0.00	1.00	3,000.00	3,000.00	2,999.00
410305 POR ACCESO O SALUDA DE ESTACIONAMIENTOS PÚBLICOS QUE OCUPEN	100,000.00	0.00	100,000.00	107,093.63	107,093.63	7,093.63
410306 POR ACCESO O SALUDA A ESTACIONAMIENTOS DE ESTABLECIMIENTOS IN	360,000.00	0.00	360,000.00	91,709.98	91,709.98	-268,290.02
410307 EMPRESAS PARTICULARES QUE VENDEN PRODUCTOS POR MEDIO DE VI	1.00	0.00	1.00	0.00	0.00	-1.00



MUNICIPIO DE SALVADOR ALVARADO
ESTADO ANALITICO DE INGRESOS POR RUBRO, TIPO, CLASE, CONCEPTO
DEL 1 DE ENERO AL 31 DE MARZO DE 2019

IPT-EAIRTC-11-1903


Rubro / Tipo / Clase / Concepto	Ingreso					Diferencia
	Estimado (1)	Ampliaciones y Reducciones (2)	Modificado (3 = 1 + 2)	Devengado (4)	Recaudado (5)	
410400 DERECHO DE BÚSQUEDA DE INFORMACIÓN PÚBLICA	1,000.00	0.00	1,000.00	0.00	0.00	-1,000.00
410401 DERECHO DE BÚSQUEDA DE INFORMACIÓN PÚBLICA	1,000.00	0.00	1,000.00	0.00	0.00	-1,000.00
410500 DE ASEO, LIMPIA, RECOLECCIÓN Y DISPOSICIÓN FINAL DE LA BASURA	1,266,000.00	0.00	1,266,000.00	972,484.37	972,484.37	-293,515.63
410501 DE ASEO, LIMPIA, RECOLECCIÓN Y DISPOSICIÓN FINAL DE LA BASURA	1,266,000.00	0.00	1,266,000.00	972,484.37	972,484.37	-293,515.63
430000 Derechos por Prestación de Servicios	4,756,006.00	0.00	4,756,006.00	2,195,817.74	2,195,817.74	-2,560,188.26
430100 OBRAS PÚBLICAS	771,002.00	0.00	771,002.00	199,367.42	199,367.42	-571,634.58
430101 SUPERVISIÓN DE FRACCIONAMIENTOS	1.00	0.00	1.00	0.00	0.00	-1.00
430102 ALINEAMIENTO DE CALLES	38,000.00	0.00	38,000.00	6,237.25	6,237.25	-31,762.75
430103 ASIGNACIÓN DE NÚMERO OFICIAL	50,000.00	0.00	50,000.00	7,321.76	7,321.76	-42,678.24
430104 PERITAJE	1.00	0.00	1.00	0.00	0.00	-1.00
430105 POR DESLINDES, MEDIDAS DE SOLARES BALDÍOS Y DE LOS QUE RESULTE	1,000.00	0.00	1,000.00	0.00	0.00	-1,000.00
430106 EXPEDICIÓN DE LICENCIAS DE CONSTRUCCIÓN, RECONSTRUCCIÓN, REN	640,000.00	0.00	640,000.00	177,604.72	177,604.72	-462,395.28
430107 APERTURA DE CEPAS EN LA VÍA PÚBLICA	41,999.00	0.00	41,999.00	8,203.69	8,203.69	-33,795.31
430108 LA OBSTRUCCIÓN TEMPORAL DE LA VÍA PÚBLICA	1.00	0.00	1.00	0.00	0.00	-1.00
430200 DE LA PRESTACIÓN DE SERVICIOS SANITARIOS PARA EL CONTROL DE ENI	60,002.00	0.00	60,002.00	16,200.45	16,200.45	-43,801.55
430201 POR SERVICIO MÉDICO SEMANAL	60,000.00	0.00	60,000.00	16,200.45	16,200.45	-43,799.55
430202 POR EXÁMENES SEROLÓGICOS BIMESTRALES	1.00	0.00	1.00	0.00	0.00	-1.00
430203 POR SERVICIO MÉDICO EXTRAORDINARIO	1.00	0.00	1.00	0.00	0.00	-1.00
430300 SERVICIOS DE SEGURIDAD	32,000.00	0.00	32,000.00	4,800.00	4,800.00	-27,200.00
430301 SERVICIOS DE SEGURIDAD	32,000.00	0.00	32,000.00	4,800.00	4,800.00	-27,200.00
430400 EXPEDICIÓN DE CERTIFICADOS Y LEGALIZACIÓN DE FIRMAS	270,000.00	0.00	270,000.00	96,781.40	96,781.40	-173,218.60
430401 EXPEDICIÓN DE CERTIFICADOS Y LEGALIZACIÓN DE FIRMAS	270,000.00	0.00	270,000.00	96,781.40	96,781.40	-173,218.60
430500 PLACAS PARA EL CONTROL DE APARATOS RECREATIVOS ELÉCTRICOS Y M	1.00	0.00	1.00	0.00	0.00	-1.00
430501 PLACAS PARA EL CONTROL DE APARATOS RECREATIVOS ELÉCTRICOS Y M	1.00	0.00	1.00	0.00	0.00	-1.00
430600 POR LA PRESTACIÓN DE SERVICIOS DE MATANZA EN LOS PASTROS MUN	18,000.00	0.00	18,000.00	4,141.29	4,141.29	-13,858.71
430601 POR LA PRESTACIÓN DE SERVICIOS DE MATANZA EN LOS PASTROS MUN	18,000.00	0.00	18,000.00	4,141.29	4,141.29	-13,858.71
430700 REVALUACIÓN ANUAL DE LICENCIA	2,400,000.00	0.00	2,400,000.00	1,543,514.33	1,543,514.33	-856,485.67
430701 REVALUACIÓN ANUAL DE LICENCIA	2,400,000.00	0.00	2,400,000.00	1,543,514.33	1,543,514.33	-856,485.67
430800 AUTORIZACIÓN HORARIO EXTRAORDINARIO	1,200,000.00	0.00	1,200,000.00	330,207.25	330,207.25	-869,792.75
430801 AUTORIZACIÓN HORARIO EXTRAORDINARIO	1,200,000.00	0.00	1,200,000.00	330,207.25	330,207.25	-869,792.75
430900 OTORGAMIENTO DE PERMISOS EVENTUALES	5,000.00	0.00	5,000.00	805.60	805.60	-4,194.40
430901 OTORGAMIENTO DE PERMISOS EVENTUALES	5,000.00	0.00	5,000.00	805.60	805.60	-4,194.40
431000 INSPECCIÓN Y VIGILANCIA DE OBRA PÚBLICA	1.00	0.00	1.00	0.00	0.00	-1.00
431001 INSPECCIÓN Y VIGILANCIA DE OBRA PÚBLICA	1.00	0.00	1.00	0.00	0.00	-1.00
450000 Accesorios de Derechos	842,999.00	0.00	842,999.00	180,330.89	180,330.89	-662,668.11
450100 MULTAS	412,998.00	0.00	412,998.00	75,618.81	75,618.81	-337,379.19



MUNICIPIO DE SALVADOR ALVARADO
ESTADO ANALITICO DE INGRESOS POR RUBRO, TIPO, CLASE, CONCEPTO
DEL 1 DE ENERO AL 31 DE MARZO DE 2019

IPT-EAIRTCC-11-1903

Rubro / Tipo / Clase / Concepto	Ingreso					Diferencia
	Estimado (1)	Ampliaciones y Reducciones (2)	Modificado (3 = 1 + 2)	Devengado (4)	Recaudado (5)	
450101 DISPOSICIONES FISCALES	1.00	0.00	1.00	0.00	0.00	-1.00
450102 MULTAS DE OBRAS PÚBLICAS	55,000.00	0.00	55,000.00	5,301.00	5,301.00	-49,699.00
450103 MULTAS DE ASEO Y LIMPIA	5,000.00	0.00	5,000.00	5,551.68	5,551.68	551.68
450104 MULTAS DE MERCADOS	17,000.00	0.00	17,000.00	17,241.36	17,241.36	241.36
450105 MULTAS DE SEGURIDAD PÚBLICA	215,997.00	0.00	215,997.00	37,104.00	37,104.00	-178,893.00
450109 OTRAS MULTAS FISCALES	120,000.00	0.00	120,000.00	10,420.77	10,420.77	-109,579.23
450200 REINTEGROS	1.00	0.00	1.00	0.00	0.00	-1.00
450201 REINTEGROS	1.00	0.00	1.00	0.00	0.00	-1.00
450300 RECARGOS	120,000.00	0.00	120,000.00	26,655.35	26,655.35	-93,344.65
450301 RECARGOS	120,000.00	0.00	120,000.00	26,655.35	26,655.35	-93,344.65
450400 GASTOS DE NOTIFICACIÓN, EJECUCIÓN E INSPECCIÓN FISCAL	310,000.00	0.00	310,000.00	78,056.73	78,056.73	-231,943.27
450401 HONORARIOS DE EJECUCION	150,000.00	0.00	150,000.00	30,248.41	30,248.41	-119,751.59
450402 GASTOS DE EJECUCION	160,000.00	0.00	160,000.00	47,808.32	47,808.32	-112,191.68
500000 Productos	3,538,082.00	0.00	3,538,082.00	319,496.48	319,496.48	-3,218,585.52
510000 Productos	3,538,082.00	0.00	3,538,082.00	319,496.48	319,496.48	-3,218,585.52
510100 ARRENDAMIENTO Y VENTA DE BIENES MUEBLES E INMUEBLES	2,200,000.00	0.00	2,200,000.00	187,500.00	187,500.00	-2,012,500.00
510101 ARRENDAMIENTO Y VENTA DE BIENES MUEBLES	2,000,000.00	0.00	2,000,000.00	180,000.00	180,000.00	-1,820,000.00
510102 ARRENDAMIENTO Y VENTA DE BIENES INMUEBLES	200,000.00	0.00	200,000.00	7,500.00	7,500.00	-192,500.00
510400 OTROS PRODUCTOS QUE GENERAN INGRESOS CORRIENTES	1,338,082.00	0.00	1,338,082.00	131,996.48	131,996.48	-1,206,085.52
510403 CENTROS CULTURALES Y RECREATIVOS	130,000.00	0.00	130,000.00	0.00	0.00	-130,000.00
510406 INTERESES BANCARIOS	1,208,082.00	0.00	1,208,082.00	131,996.48	131,996.48	-1,076,085.52
600000 Aprovechamientos	16,340,002.00	0.00	16,340,002.00	2,372,237.06	2,372,237.06	-13,967,764.94
610000 Aprovechamientos	16,340,002.00	0.00	16,340,002.00	2,372,237.06	2,372,237.06	-13,967,764.94
610300 REINTEGROS	100,000.00	0.00	100,000.00	321,648.79	321,648.79	221,648.79
610301 REINTEGROS	100,000.00	0.00	100,000.00	321,648.79	321,648.79	221,648.79
610700 ARROVECHAMIENTOS POR COOPERACIONES	5,000,000.00	0.00	5,000,000.00	434,259.96	434,259.96	-4,565,740.04
610701 ARROVECHAMIENTOS POR COOPERACIONES	5,000,000.00	0.00	5,000,000.00	434,259.96	434,259.96	-4,565,740.04
610800 DONATIVOS	10,500,001.00	0.00	10,500,001.00	1,480,715.07	1,480,715.07	-9,019,285.93
610801 DIVERSOS	10,500,000.00	0.00	10,500,000.00	1,480,715.07	1,480,715.07	-9,019,284.93
610803 DESARROLLO INSTITUCIONAL	1.00	0.00	1.00	0.00	0.00	-1.00
610900 DONATIVOS	740,001.00	0.00	740,001.00	135,613.24	135,613.24	-604,387.76
610901 INFRAACCIONES	740,000.00	0.00	740,000.00	130,587.24	130,587.24	-609,412.76
610902 PENSIONES	1.00	0.00	1.00	5,026.00	5,026.00	5,025.00
800000 Participaciones, Aportaciones, Convenios, Incentivos Derivados de la C	214,445,000.00	12,370,130.79	226,815,130.79	67,477,653.80	67,477,653.80	-146,967,346.20
810000 Participaciones	142,971,628.00	1,994,507.77	144,916,135.77	40,419,618.75	40,419,618.75	-102,502,009.25
810100 PARTICIPACIONES FEDERALES	142,370,142.00	1,994,507.77	144,364,649.77	40,096,692.28	40,096,692.28	-102,273,449.72




MUNICIPIO DE SALVADOR ALVARADO
ESTADO ANALITICO DE INGRESOS POR RUBRO, TIPO, CLASE, CONCEPTO

DEL 1 DE ENERO AL 31 DE MARZO DE 2019

IPT-EAIRTCC-11-1903

Rubro / Tipo / Clase / Concepto	Ingreso					
	Estimado (1)	Ampliaciones y Reducciones (2)	Modificado (3 = 1 + 2)	Devengado (4)	Recaudado (5)	Diferencia (6 = 5 - 1)
810101 FONDO GENERAL	98,746,208.00	1,994,507.77	100,740,715.77	26,335,152.69	26,335,152.69	-72,411,055.31
810102 FONDO MUNICIPAL	21,628,530.00	0.00	21,628,530.00	6,900,518.67	6,900,518.67	-14,728,011.33
810103 FONDO DE FISCALIZACION	10,523,586.00	0.00	10,523,586.00	3,587,292.47	3,587,292.47	-6,936,293.53
810104 IMPUESTOS ESPECIALES	2,724,329.00	0.00	2,724,329.00	711,553.54	711,553.54	-2,012,775.46
810105 ISAN	2,970,666.00	0.00	2,970,666.00	897,273.24	897,273.24	-2,073,392.76
810106 IMPUESTO A LA GASOLINA	5,776,823.00	0.00	5,776,823.00	1,448,018.87	1,448,018.87	-4,328,804.13
810107 TENENCIA FEDERAL	0.00	0.00	0.00	105.80	105.80	105.80
810108 FONDO DE IMPUESTO SOBRE LA RENTA	0.00	0.00	0.00	216,777.00	216,777.00	216,777.00
810200 ESTATALES (20% ADICIONAL SEGUN ADQUISICION DE VEHICULOS DE MK	551,486.00	0.00	551,486.00	322,926.47	322,926.47	-228,559.53
810201 ESTATALES (20% ADICIONAL SEGUN ADQUIS. DE VEHICULOS USADOS)	551,486.00	0.00	551,486.00	322,926.47	322,926.47	-228,559.53
820000 Aportaciones	71,523,372.00	713,076.09	72,236,448.09	20,558,035.05	20,558,035.05	-50,965,336.95
820100 DE LOS FONDOS DE APORTACIONES ESTATALES	19,690,000.00	713,076.09	20,403,076.09	6,622,023.25	6,622,023.25	-13,067,976.75
820101 APORTACIONES AL FONDO DE INFRAESTRUCTURA SOCIAL MUNICIPAL	19,576,396.00	0.00	19,576,396.00	6,597,250.11	6,597,250.11	-12,979,145.89
820102 RENDIMIENTOS DEL FONDO DE INFRAESTRUCTURA SOCIAL MUNICIPAL	113,604.00	0.00	113,604.00	24,773.14	24,773.14	-88,830.86
820103 REMANENTE DE EJERCICIOS ANTERIORES FISM	0.00	713,076.09	713,076.09	0.00	0.00	0.00
820200 FONDO DE FORTALECIMIENTO MUNICIPAL	51,833,372.00	0.00	51,833,372.00	13,936,011.80	13,936,011.80	-37,897,360.20
820201 APORTACIONES AL FONDO DE FORTALECIMIENTO MUNICIPAL	51,762,896.00	0.00	51,762,896.00	13,919,958.18	13,919,958.18	-37,842,937.82
820202 RENDIMIENTOS DEL FONDO DE FORTALECIMIENTO MUNICIPAL	70,476.00	0.00	70,476.00	16,053.62	16,053.62	-54,422.38
830000 Convenios	0.00	9,662,546.93	9,662,546.93	6,500,000.00	6,500,000.00	6,500,000.00
830400 PROGRAMA RESCATE ESPACIOS PÚBLICOS	0.00	1,711,019.28	1,711,019.28	0.00	0.00	0.00
830402 APORTACION ESTATAL PROGR. RESCATE ESPACIOS PUBLICOS	0.00	855,509.63	855,509.63	0.00	0.00	0.00
830405 REMANENTE DE EJERCICIOS PROGR. RESCATE ESPACIOS PÚBLICOS	0.00	855,509.65	855,509.65	0.00	0.00	0.00
830500 PROGRAMA HABITAT	0.00	713,076.09	713,076.09	0.00	0.00	0.00
830505 REMANENTE DE EJERCICIOS ANTERIORES PROGRAMA HABITAT	0.00	713,076.09	713,076.09	0.00	0.00	0.00
831300 INADEM	0.00	1,755,600.00	1,755,600.00	0.00	0.00	0.00
831305 REMANENTE EJERCICIOS ANTERIORES INADEM	0.00	1,755,600.00	1,755,600.00	0.00	0.00	0.00
831600 SECRETARIA DE CULTURA	0.00	2,240,745.82	2,240,745.82	0.00	0.00	0.00
831605 REMANENTE EJERCICIOS ANTERIORES /CULTURA	0.00	2,240,745.82	2,240,745.82	0.00	0.00	0.00
835000 CONVENIOS CON GOBIERNO DEL ESTADO	0.00	3,242,105.74	3,242,105.74	6,500,000.00	6,500,000.00	6,500,000.00
835001 APOYO FINANCIERO ESTATAL	0.00	3,242,105.74	3,242,105.74	6,500,000.00	6,500,000.00	6,500,000.00



MUNICIPIO DE SALVADOR ALVARADO

ESTADO ANALITICO DE INGRESOS POR RUBRO, TIPO, CLASE, CONCEPTO

DEL 1 DE ENERO AL 31 DE MARZO DE 2019

IPTEAIRTCC-11-1903

Rubro / Tipo / Clase / Concepto	Ingreso					Diferencia (6 = 5 - 1)
	Estimado (1)	Ampliaciones y Reducciones (2)	Modificado (3 = 1 + 2)	Devengado (4)	Recaudado (5)	

Total 285,420,000.00

13,393,483.81

298,813,483.81

96,872,969.97

96,872,969.97

Ingresos excedentes

0.00

Bajo protesta de decir verdad declaramos que los Estados Financieros y sus Notas, son razonablemente correctos y son responsabilidad del emisor

ING. CARLO MARIO ORTIZ SANCHEZ

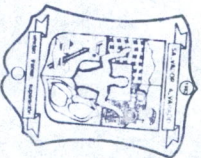
PRESIDENTE MUNICIPAL

LIC. JOSE RENE VALENZUELA CASTRO

TESORERO MUNICIPAL

PROFR. FRANCISCO EVERARDO MELENDREZ HERNANDEZ

REGIDOR PRESIDENTE COMISION DE HACIENDA



TESORERIA MUNICIPAL
DE SALVADOR ALVARADO