



INSTITUTO MUNICIPAL DE LA JUVENTUD ALVARADENSE
INDICADORES DE RESULTADOS POR PROGRAMA PRESUPUESTARIO
DEL 1 DE ENERO AL 31 DE DICIEMBRE DE 2019

IPG-IR-21-1912

Categoría Programática			Indicadores					Metas				Presupuesto(Pesos)							
			Denominación del Indicador	Nivel	Tipo	Dimensión a Medir	Unidad de Medida	Aprobada	Modificada	Alcanzada	Porcentaje de cumplimiento		Aprobado	Modificado	Devengado	Pagado	Porcentaje de Devengado		Porcentaje de Pagado
F	SF	PP									Alc./ Aprob	Alc./ Modif					Deven/ Aprob	Deven/ Modif	Pagado/ Aprob

TOTAL DEL GASTO EN LOS PROGRAMAS PRESUPUESTARIOS ASOCIADOS A INDICADORES										885,001.00	886,501.00	578,527.86	578,527.86	0.65	0.65	0.65	0.65
TOTAL DEL GASTO EN LOS PROGRAMAS PRESUPUESTARIOS NO ASOCIADOS A INDICADORES										0.00	0.00	0.00	0.00	0.00	0.00	0.00	0.00
TOTAL DEL GASTO EN LOS PROGRAMAS PRESUPUESTARIOS POR ENTIDAD FISCALIZABLE										885,001.00	886,501.00	578,527.86	578,527.86	0.65	0.65	0.65	0.65

Bajo protesta de decir verdad declaramos que los Estados Financieros y sus Notas, son razonablemente correctos y son responsabilidad del emisor

JUAN CARLOS VEGA LUGO

DIRECTOR

JOSE RENE VALENZUELA CASTRO

TESORERO

INSTITUTO MUNICIPAL DEL DEPORTE Y LA CULTURA FISICA DE SALVADOR ALVARADO
INDICADORES DE RESULTADOS POR PROGRAMA PRESUPUESTARIO
DEL 1 DE ENERO AL 31 DE DICIEMBRE DE 2019



IPG-IR-21-1912

Categoría Programática			Indicadores					Metas				Presupuesto(Pesos)							
			Denominación del Indicador	Nivel	Tipo	Dimensión a Medir	Unidad de Medida	Aprobada	Modificada	Alcanzada	Porcentaje de cumplimiento		Aprobado	Modificado	Devengado	Pagado	Porcentaje de Devengado		Porcentaje de Pagado
F	SF	PP									Alc./Aprob	Alc./Modif					Deven/Aprob	Deven/Modif	Pagado/Aprob

TOTAL DEL GASTO EN LOS PROGRAMAS PRESUPUESTARIOS ASOCIADOS A INDICADORES

2,282,001.00 2,558,069.55
2,578,054.24 2,539,565.92 1.12 0.99 1.11 0.99

TOTAL DEL GASTO EN LOS PROGRAMAS PRESUPUESTARIOS NO ASOCIADOS A INDICADORES

0.00 0.00 0.00
0.00 0.00 0.00 0.00 0.00 0.00

TOTAL DEL GASTO EN LOS PROGRAMAS PRESUPUESTARIOS POR ENTIDAD FISCALIZABLE

2,282,001.00 2,558,069.55
2,578,054.24 2,539,565.92 1.12 0.99 1.11 0.99

Bajo protesta de decir verdad declaramos que los Estados Financieros y sus Notas, son razonablemente correctos y son responsabilidad del emisor

JUAN CARLOS CAMACHO ROJO

DIRECTOR

JOSE RENE VALENZUELA CASTRO

TESORERO



INSTITUTO MUNICIPAL DE LAS MUJERES DE SALVADOR ALVARADO
INDICADORES DE RESULTADOS POR PROGRAMA PRESUPUESTARIO
DEL 1 DE ENERO AL 31 DE DICIEMBRE DE 2019

IPG-IR-21-1912


Categoría Programática			Indicadores					Metas				Presupuesto (Pesos)							
			Denominación del Indicador	Nivel	Tipo	Dimensión a Medir	Unidad de Medida	Aprobada	Modificada	Alcanzada	Porcentaje de cumplimiento		Aprobado	Modificado	Devengado	Pagado	Porcentaje de Devengado		Porcentaje de Pagado
Alc./Aprob	Alc./Modif	Deven/Aprob									Deven/Modif	Pagado/Aprob					Pagado/Modif		
F	SF	PP																	

TOTAL DEL GASTO EN LOS PROGRAMAS PRESUPUESTARIOS ASOCIADOS A INDICADORES											585,001.00	764,761.00	719,341.77	719,341.77	1.23	0.94	1.23	0.94
TOTAL DEL GASTO EN LOS PROGRAMAS PRESUPUESTARIOS NO ASOCIADOS A INDICADORES											0.00	0.00	0.00	0.00	0.00	0.00	0.00	0.00
TOTAL DEL GASTO EN LOS PROGRAMAS PRESUPUESTARIOS POR ENTIDAD FISCALIZABLE											585,001.00	764,761.00	719,341.77	719,341.77	1.23	0.94	1.23	0.94

Bajo protesta de decir verdad declaramos que los Estados Financieros y sus Notas, son razonablemente correctos y son responsabilidad del emisor

CELINA FELIX MENCHACA

 DIRECTORA

JOSE RENE VALENZUELA CASTRO

 TESORERO



COMISIÓN MUNICIPAL DE DESARROLLO DE CENTROS POBLADOS DE SALVADOR ALVARADO
INDICADORES DE RESULTADOS POR PROGRAMA PRESUPUESTARIO
DEL 1 DE ENERO AL 31 DE DICIEMBRE DE 2019

Categoría Programática			Indicadores			Metas					Presupuesto (Pesos)					
F	SF	PP	Denominación del Indicador	Nivel	Tipo	Dimensión a Medir	Unidad de Medida	Aprobada	Modificada	Alcanzada	Porcentaje de cumplimiento		Aprobado	Modificado	Devengado	Pagado
											Alc./ Aprob	Alc./ Modif				
1			COMUN										687,001.00	687,001.00	583,886.34	572,12
0	1		Indicadores de bienestar por entidad federativa - Satisfacción con la vida	FIN	ESTATEGICO	EFICACIA	PROMEDIO	8.00	8.00	0.00	0.00	0.00				
0	1		Porcentaje de población beneficiada	PROPOSITO	ESTATEGICO	EFICACIA	PORCENTAJE	3.90	3.90	0.00	0.00	0.00				
0	1		Porcentaje de avance en la pavimentación de calles	COMPONENTES	ESTATEGICO	EFICACIA	PORCENTAJE	100.00	100.00	0.00	0.00	0.00				
0	1		Efectividad de la gestión de recursos	ACTIVIDADES	GESTION	ECONOMIA	PORCENTAJE	100.00	100.00	0.00	0.00	0.00				
0	1		Porcentaje de aportación ciudadana de recursos	ACTIVIDADES	GESTION	ECONOMIA	PORCENTAJE	15.00	15.00	0.00	0.00	0.00				
0	1		Porcentaje de desarrollo de proyectos técnicos	ACTIVIDADES	GESTION	EFICACIA	PORCENTAJE	50.00	50.00	0.00	0.00	0.00				
0	1		Porcentaje de ejecución de obras	ACTIVIDADES	GESTION	EFICACIA	PORCENTAJE	100.00	100.00	0.00	0.00	0.00				
0	1		Porcentaje de instalación de comités de vecinos para obras	ACTIVIDADES	GESTION	EFICACIA	PORCENTAJE	100.00	100.00	83.33	83.33	83.33				
0	1		Porcentaje de supervisión de obras	ACTIVIDADES	GESTION	EFICACIA	PORCENTAJE	100.00	100.00	0.00	0.00	0.00				
TOTAL DEL GASTO EN LOS PROGRAMAS PRESUPUESTARIOS ASOCIADOS A INDICADORES													0.00	0.00	0.00	0
TOTAL DEL GASTO EN LOS PROGRAMAS PRESUPUESTARIOS NO ASOCIADOS A INDICADORES													687,001.00	687,001.00	583,886.34	572,123
TOTAL DEL GASTO EN LOS PROGRAMAS PRESUPUESTARIOS POR ENTIDAD FISCALIZABLE													687,001.00	687,001.00	583,886.34	572,123

Bajo protesta de decir verdad declaramos que los Estados Financieros y sus Notas, son razonablemente correctos y son responsabilidad del emisor

LIC. MARIA ARTEMIZA SALMON ROMAN

DIRECTORA ADMINISTRATIVA

ARQ. HUGO ALBERTO SOTO

DIRECTOR



INSTITUTO MUNICIPAL DE PLANEACION URBANA DE SALVADOR ALVARADO
INDICADORES DE RESULTADOS POR PROGRAMA PRESUPUESTARIO
DEL 1 DE ENERO AL 31 DE DICIEMBRE DE 2019

IPG-IR-21-1912

Categoría Programática			Indicadores					Metas					Presupuesto (Pesos)							
													Porcentaje de cumplimiento		Aprobado	Modificado	Devengado	Pagado	Porcentaje de Devengado	
F	SF	PP	Denominación del Indicador	Nivel	Tipo	Dimensión a Medir	Unidad de Medida	Aprobada	Modificada	Alcanzada	Aic./Aprob	Aic./Modif	Deven/Aprob	Deven/Modif					Pagado/Aprob	Pagado/Modif
1											IMPLAN					611,001.00	611,001.00	534,483.90		
0	1		Porcentaje de nuevos asentamientos que cumplen la normativa de ordenamiento y desarrollo urbano	PROPOSITO	ESTATEGICO	EFICACIA	PORCENTAJE	100.00	100.00	100.00	100.00	100.00								
0	1		Porcentaje de actualización de documentos normativos de planeación	COMPONENTES	ESTATEGICO	EFICACIA	PORCENTAJE	25.00	25.00	25.00	100.00	100.00								
0	1		Porcentaje de avance en la emisión de dictámenes y asesorías	COMPONENTES	ESTATEGICO	EFICIENCIA	PORCENTAJE	100.00	100.00	64.00	64.00	64.00								
0	1		Porcentaje de participación ciudadana y asociaciones civiles en los instrumentos de planeación	COMPONENTES	ESTATEGICO	EFICACIA	PORCENTAJE	100.00	100.00	100.00	100.00	100.00								
0	1		Porcentaje de participación de entes en el ordenamiento y desarrollo territorial	COMPONENTES	ESTATEGICO	EFICACIA	PORCENTAJE	100.00	100.00	76.92	76.92	76.92								
0	1		Porcentaje de avance en el desarrollo de mesas de trabajo y talleres de difusión en materia de planeación y desarrollo urbano	ACTIVIDADES	GESTION	EFICACIA	PORCENTAJE	100.00	100.00	100.00	100.00	100.00								
0	1		Porcentaje de avance en la promoción de normativas relacionadas con la planeación y desarrollo urbano	ACTIVIDADES	GESTION	EFICACIA	PORCENTAJE	100.00	100.00	100.00	100.00	100.00								
0	1		Porcentaje de participación ciudadana en los instrumentos de planeación	ACTIVIDADES	GESTION	EFICACIA	PORCENTAJE	100.00	100.00	50.00	50.00	50.00								
			TOTAL DEL GASTO EN LOS PROGRAMAS PRESUPUESTARIOS ASOCIADOS A INDICADORES					0.00	0.00	0.00	0.00	0.00	0.00	0.00	0.00	0.00				
			TOTAL DEL GASTO EN LOS PROGRAMAS PRESUPUESTARIOS NO ASOCIADOS A INDICADORES					611,001.00	611,001.00	534,483.90	523,784.99	0.87	1.14	0.86	0.86					
			TOTAL DEL GASTO EN LOS PROGRAMAS PRESUPUESTARIOS POR ENTIDAD FISCALIZABLE					611,001.00	611,001.00	534,483.90	523,784.99	0.87	1.14	0.86	0.86					

Bajo protesta de decir verdad declaramos que los Estados Financieros y sus Notas, son razonablemente correctos y son responsabilidad del emisor



INSTITUTO MUNICIPAL DE PLANEACION URBANA DE SALVADOR ALVARADO
INDICADORES DE RESULTADOS POR PROGRAMA PRESUPUESTARIO
DEL 1 DE ENERO AL 31 DE DICIEMBRE DE 2019

IPG-IR-21-1912

Categoria Programatica			Indicadores					Metas				Presupuesto (Pesos)					
			Denominación del Indicador	Nivel	Tipo	Dimensión a Medir	Unidad de Medida	Aprobada	Modificada	Alcanzada	Porcentaje de cumplimiento		Aprobado	Modificado	Devengado	Pagado	Porcentaje de Devengado
F	SF	PP									Alc./Aprob	Alc./Modif					Deven/Aprob

AARON MEZA RAMIREZ

 DIRECTOR GENERAL

JESUS JOSE BAEZ PEREZ

 PRESIDENTE EJECUTIVO DEL CONSEJO DE IMPLAN




INSTITUTO MUNICIPAL DE CULTURA DE SALVADOR ALVARADO
INDICADORES DE RESULTADOS POR PROGRAMA PRESUPUESTARIO
DEL 1 DE ENERO AL 31 DE DICIEMBRE DE 2019

IPG-IR-21-1912

Categoría Programática			Indicadores			Metas					Presupuesto (Pesos)				Porcentaje de Devengado		Porcentaje de Pagado			
F	SF	PP	Denominación del Indicador	Nivel	Tipo	Dimensión a Medir	Unidad de Medida	Aprobado	Modificado	Alcanzada	Porcentaje de cumplimiento		Aprobado	Modificado	Devengado	Pagado	Deven/Aprob	Deven/Modif	Pagado/Aprob	Pagado/Modif
											Alc./Aprob	Alc./Modif								
1			CULTURA										4,758,000.00	5,125,773.00	4,791,624.81	4,761,841.49	1.01	1.07	1.00	0.93
0	1		Cobertura de acceso a la cultura	PROPOSITO	ESTATEGICO	EFICACIA	PORCENTAJE	10.00	10.00	0.00	0.00	0.00								
0	1		Cobertura de participación en la cultura	PROPOSITO	ESTATEGICO	EFICACIA	PORCENTAJE	9.00	9.00	0.00	0.00	0.00								
0	1		Cobertura de difusión	COMPONENTES	ESTATEGICO	EFICACIA	PORCENTAJE	15.00	15.00	0.00	0.00	0.00								
0	1		Cobertura de espacios públicos culturales	COMPONENTES	ESTATEGICO	EFICACIA	PORCENTAJE	60.00	60.00	0.00	0.00	0.00								
0	1		Porcentaje de desarrollo de eventos culturales	COMPONENTES	ESTATEGICO	EFICACIA	PORCENTAJE	100.00	100.00	0.00	0.00	0.00								
0	1		Porcentaje de impartición de talleres y actividades culturales	COMPONENTES	ESTATEGICO	EFICACIA	PORCENTAJE	15.00	15.00	0.00	0.00	0.00								
0	1		Porcentaje de acciones de difusión	ACTIVIDADES	GESTION	EFICACIA	PORCENTAJE	100.00	100.00	0.00	0.00	0.00								
0	1		Porcentaje de atracción de artistas de renombre	ACTIVIDADES	GESTION	EFICACIA	PORCENTAJE	100.00	100.00	0.00	0.00	0.00								
0	1		Porcentaje de avance en captación de patrocinios	ACTIVIDADES	GESTION	EFICACIA	PORCENTAJE	100.00	100.00	0.00	0.00	0.00								
0	1		Porcentaje de avance en el acondicionamiento de espacios públicos culturales	ACTIVIDADES	GESTION	EFICACIA	PORCENTAJE	33.33	33.33	0.00	0.00	0.00								
0	1		Porcentaje de avance en el apoyo de eventos tradicionales	ACTIVIDADES	GESTION	EFICACIA	PORCENTAJE	100.00	100.00	0.00	0.00	0.00								
0	1		Porcentaje de avance en la construcción de espacios públicos culturales	ACTIVIDADES	GESTION	EFICACIA	PORCENTAJE	100.00	100.00	0.00	0.00	0.00								
0	1		Porcentaje de compromisos en materia cultural con centros educativos	ACTIVIDADES	GESTION	EFICACIA	PORCENTAJE	100.00	100.00	0.00	0.00	0.00								
0	1		Porcentaje de desarrollo de opciones culturales para personas de la tercera edad	ACTIVIDADES	GESTION	EFICACIA	PORCENTAJE	100.00	100.00	0.00	0.00	0.00								
0	1		Porcentaje de equipamiento	ACTIVIDADES	GESTION	EFICIENCIA	PORCENTAJE	100.00	100.00	0.00	0.00	0.00								
0	1		Porcentaje de espacios de lectura adecuados y en operación	ACTIVIDADES	GESTION	EFICACIA	PORCENTAJE	20.00	20.00	0.00	0.00	0.00								
TOTAL DEL GASTO EN LOS PROGRAMAS PRESUPUESTARIOS ASOCIADOS A INDICADORES													0.00	353,000.00	353,000.00	353,000.00	0.00	1.00	0.00	1.00
TOTAL DEL GASTO EN LOS PROGRAMAS PRESUPUESTARIOS NO ASOCIADOS A INDICADORES													4,758,000.00	5,125,773.00	4,791,624.81	4,761,841.49	1.01	1.07	0.93	0.93
TOTAL DEL GASTO EN LOS PROGRAMAS PRESUPUESTARIOS POR ENTIDAD FISCALIZABLE													4,758,000.00	5,478,773.00	5,144,624.81	5,114,841.49	1.08	1.07	0.94	0.93

Bajo protesta de decir verdad declaramos que los Estados Financieros y sus Notas, son razonablemente correctos y son responsabilidad del emisor


 ORALIA CASTRO LOPEZ
 DIRECTORA





JUNTA MUNICIPAL DE AGUA POTABLE Y ALCANTARILLADO DE SALVADOR ALVARADO
INDICADORES DE RESULTADOS POR PROGRAMA PRESUPUESTARIO
DEL 1 DE ENERO AL 31 DE DICIEMBRE DE 2019

IPG-IR-21-1912

Categoría Programática	Indicadores	Metas						Presupuesto (Pesos)												
		Denominación del indicador	Nivel	Tipo	Dimensión a Medir	Unidad de Medida	Aprobada	Modificada	Alcanzada	Porcentaje de cumplimiento		Aprobado	Modificado	Devenido	Pagado	Porcentaje de				
Aprob	Modif									Deven/ Aprob	Deven/ Modif					Pagado/ Aprob	Pagado/ Modif			
TOTAL DEL GASTO EN LOS PROGRAMAS PRESUPUESTARIOS ASOCIADOS A INDICADORES											59,605,442.00	88,758,939.72	81,508,074.65	74,560,569.85			1.37	0.92	1.25	0.84
TOTAL DEL GASTO EN LOS PROGRAMAS PRESUPUESTARIOS NO ASOCIADOS A INDICADORES											0.00	0.00	0.00	0.00			0.00	0.00	0.00	0.00
TOTAL DEL GASTO EN LOS PROGRAMAS PRESUPUESTARIOS POR ENTIDAD FISCALIZABLE											59,605,442.00	88,758,939.72	81,508,074.65	74,560,569.85			1.37	0.92	1.25	0.84

Bajo protesta de decir verdad declaramos que los Estados Financieros y sus Notas, son razonablemente correctos y son responsabilidad del emisor


 ING. MANUEL BELTRAN URJAS
 GERENTE GENERAL


 LCP DANIELA MEZA LUJO
 CONTADOR GENERAL