

**MUNICIPIO DE SALVADOR ALVARADO**  
**ESTADO ANALITICO DE INGRESOS POR RUBRO, TIPO, CLASE, CONCEPTO**  
**DEL 1 DE ENERO AL 30 DE JUNIO DE 2023**

IPT-EAIRTCC-11-2306


Rubro / Tipo / Clase / Concepto	Ingreso					Diferencia
	Estimado	Ampliaciones y Reducciones	Modificado	Devengado	Recaudado	
	(1)	(2)	(3 = 1 + 2)	(4)	(5)	
<b>100000 Impuestos</b>	<b>37,757,429.30</b>	<b>0.00</b>	<b>37,757,429.30</b>	<b>36,256,188.77</b>	<b>36,256,188.77</b>	<b>-1,501,240.53</b>
110000 Impuestos Sobre los Ingresos	0.00	0.00	0.00	0.00	0.00	0.00
110100 POR REMATES NO JUDICIALES, SUBASTAS, RIFAS,	0.00	0.00	0.00	0.00	0.00	0.00
110101 POR REMATES NO JUDICIALES, SUBASTAS, RIFAS,	0.00	0.00	0.00	0.00	0.00	0.00
120000 Impuestos Sobre el Patrimonio	26,733,540.00	0.00	26,733,540.00	25,488,231.68	25,488,231.68	-1,245,308.32
120100 IMPUESTO PREDIAL	19,990,500.00	0.00	19,990,500.00	19,891,045.37	19,891,045.37	-99,454.63
120101 IMPUESTO PREDIAL URBANO	17,095,000.00	0.00	17,095,000.00	17,031,119.05	17,031,119.05	-63,880.95
120102 IMPUESTO PREDIAL RÚSTICO	172,000.00	0.00	172,000.00	52,570.96	52,570.96	-119,429.04
120103 REZAGOS DE IMPUESTO PREDIAL	2,723,500.00	0.00	2,723,500.00	2,807,355.36	2,807,355.36	83,855.36
120200 ADQUISICIÓN DE INMUEBLES	6,743,040.00	0.00	6,743,040.00	5,597,186.31	5,597,186.31	-1,145,853.69
120201 ISAI PREDIOS URBANOS	6,091,000.00	0.00	6,091,000.00	5,200,987.03	5,200,987.03	-890,012.97
120202 ISAI PREDIOS RÚSTICOS	652,040.00	0.00	652,040.00	396,199.28	396,199.28	-255,840.72
130000 Impuestos Sobre la Producción, el Consumo y las Tran:	2,132,248.00	0.00	2,132,248.00	1,842,468.69	1,842,468.69	-289,779.31
130100 IMPUESTO PREDIAL RÚSTICO (EN BASE A LA PROI	2,132,248.00	0.00	2,132,248.00	1,842,468.69	1,842,468.69	-289,779.31
130101 AGRICULTURA	2,082,854.00	-9,540.00	2,073,314.00	1,787,424.62	1,787,424.62	-295,429.38
130102 ACUICULTURA	0.00	490.00	490.00	489.79	489.79	489.79
130103 GANADERÍA	49,394.00	-150.00	49,244.00	45,354.28	45,354.28	-4,039.72
130105 EXPORTACIÓN	0.00	9,200.00	9,200.00	9,200.00	9,200.00	9,200.00
170000 Accesorios de Impuestos	2,228,500.00	0.00	2,228,500.00	1,996,580.25	1,996,580.25	-231,919.75
170100 RECARGOS	431,500.00	0.00	431,500.00	339,259.97	339,259.97	-92,240.03
170101 RECARGOS DE IMPUESTO PREDIAL URBANO	260,500.00	0.00	260,500.00	205,040.19	205,040.19	-55,459.81
170102 RECARGOS DE PREDIAL RÚSTICO PRODUCTIVO	65,000.00	0.00	65,000.00	3,432.50	3,432.50	-61,567.50
170103 RECARGOS DE OTROS IMPUESTOS	106,000.00	0.00	106,000.00	130,787.28	130,787.28	24,787.28
170104 RECARGOS DE PREDIAL RÚSTICO IMPRODUCTIVC	0.00	0.00	0.00	0.00	0.00	0.00
170200 MULTAS	915,000.00	0.00	915,000.00	507,631.35	507,631.35	-407,368.65
170201 MULTAS DE PREDIAL URBANO	870,000.00	0.00	870,000.00	507,631.35	507,631.35	-362,368.65
170202 MULTAS DE PREDIAL RÚSTICO	0.00	0.00	0.00	0.00	0.00	0.00
170203 MULTAS DE OTROS IMPUESTOS	45,000.00	0.00	45,000.00	0.00	0.00	-45,000.00
170300 GASTOS DE NOTIFICACIÓN, EJECUCIÓN E INSPEC	882,000.00	0.00	882,000.00	1,149,688.93	1,149,688.93	267,688.93
170301 HONORARIOS DE EJECUCIÓN DEL IMPUESTO PRE	500,000.00	0.00	500,000.00	627,237.46	627,237.46	127,237.46
170302 GASTOS DE EJECUCION DEL IMPUESTO PREDIAL I	350,000.00	0.00	350,000.00	518,331.95	518,331.95	168,331.95
170303 HONORARIOS DE EJECUCIÓN DEL IMPUESTO PRE	2,000.00	0.00	2,000.00	0.00	0.00	-2,000.00
170304 GASTOS DE EJECUCIÓN DE IMPUESTO PREDIAL R	0.00	0.00	0.00	0.00	0.00	0.00
170305 HONORARIOS DE EJECUCIÓN DE OTROS IMPUEST	17,500.00	0.00	17,500.00	2,059.76	2,059.76	-15,440.24
170306 GASTOS DE EJECUCIÓN DE OTROS IMPUESTOS	12,500.00	0.00	12,500.00	2,059.76	2,059.76	-10,440.24
180000 Otros Impuestos	6,663,141.30	0.00	6,663,141.30	6,928,908.15	6,928,908.15	265,766.85



**MUNICIPIO DE SALVADOR ALVARADO**  
**ESTADO ANALITICO DE INGRESOS POR RUBRO, TIPO, CLASE, CONCEPTO**  
**DEL 1 DE ENERO AL 30 DE JUNIO DE 2023**

IPT-EAIRTCC-11-2306


Rubro / Tipo / Clase / Concepto	Ingreso					Diferencia
	Estimado	Ampliaciones y Reducciones	Modificado	Devengado	Recaudado	
	(1)	(2)	(3 = 1 + 2)	(4)	(5)	
180100 ESPECTÁCULOS PÚBLICOS	20,000.00	0.00	20,000.00	9,450.00	9,450.00	-10,550.00
180101 ESPECTACULOS PUBLICOS	20,000.00	0.00	20,000.00	9,450.00	9,450.00	-10,550.00
180200 ANUNCIOS Y PUBLICIDAD COMERCIAL	810,000.00	0.00	810,000.00	747,477.27	747,477.27	-62,522.73
180201 ANUNCIOS PINTADOS O COLOCADOS SOBRE MUR	810,000.00	0.00	810,000.00	747,477.27	747,477.27	-62,522.73
180202 EMPRESAS EXPLOTADORAS DEL CINE PERMANEN	0.00	0.00	0.00	0.00	0.00	0.00
180203 EMPRESAS DE ESPECTÁCULOS PÚBLICOS Y DIVEF	0.00	0.00	0.00	0.00	0.00	0.00
180204 EMPRESAS DE ESPECTÁCULOS PÚBLICOS Y DIVEF	0.00	0.00	0.00	0.00	0.00	0.00
180205 ANUNCIOS COMERCIALES POR MEDIO DE APARAT	0.00	0.00	0.00	0.00	0.00	0.00
180206 PUBLICIDAD POR MEDIO DE VOLANTES, PROGRAM	0.00	0.00	0.00	0.00	0.00	0.00
180207 EMPRESAS EMBOTELLADORAS O DISTRIBUIDORA	0.00	0.00	0.00	0.00	0.00	0.00
180208 ANUNCIOS NO PREVISTOS	0.00	0.00	0.00	0.00	0.00	0.00
180300 SEÑALAMIENTO DE LOTES	0.00	0.00	0.00	0.00	0.00	0.00
180301 PARA FRACCIONAMIENTOS POPULARES O CAMPE	0.00	0.00	0.00	0.00	0.00	0.00
180302 PARA FRACCIONAMIENTOS RESIDENCIALES	0.00	0.00	0.00	0.00	0.00	0.00
180303 PARA FRACCIONAMIENTOS INDUSTRIALES	0.00	0.00	0.00	0.00	0.00	0.00
180500 IMPUESTOS ADICIONALES	5,833,141.30	0.00	5,833,141.30	6,171,980.88	6,171,980.88	338,839.58
180501 PRO-ALFABETIZACIÓN	589,312.50	0.00	589,312.50	442,566.77	442,566.77	-146,745.73
180502 PRO-CENTRO DE SALUD Y/O HOSPITAL CIVIL	589,312.50	0.00	589,312.50	442,566.77	442,566.77	-146,745.73
180503 PRO-MEJORAS MATERIALES	1,767,937.50	0.00	1,767,937.50	1,327,697.63	1,327,697.63	-440,239.87
180507 PRO-ASISTENCIA SOCIAL Y/O PRO-DEPORTE	2,886,578.80	0.00	2,886,578.80	3,959,149.71	3,959,149.71	1,072,570.91
<b>400000 Derechos</b>	<b>11,531,904.00</b>	<b>0.00</b>	<b>11,531,904.00</b>	<b>8,455,106.27</b>	<b>8,455,106.27</b>	<b>-3,076,797.73</b>
410000 Derechos por el Uso, Goce, Aprovechamiento o Explota	6,602,300.00	0.00	6,602,300.00	5,300,168.24	5,300,168.24	-1,302,131.76
410100 POR CONCESIÓN DE LOTES EN PANTEONES	600,000.00	0.00	600,000.00	10,514.16	10,514.16	-589,485.84
410101 CABECERA MUNICIPAL	600,000.00	0.00	600,000.00	10,514.16	10,514.16	-589,485.84
410200 POR EL USO, CONCESIÓN DE CASILLAS Y PISO EN	1,663,000.00	0.00	1,663,000.00	1,817,666.97	1,817,666.97	154,666.97
410201 POR EL USO DE LOCAL	1,603,000.00	0.00	1,603,000.00	1,817,666.97	1,817,666.97	214,666.97
410202 POR CONCESIÓN	60,000.00	0.00	60,000.00	0.00	0.00	-60,000.00
410203 POR PISO EN LOS MERCADOS	0.00	0.00	0.00	0.00	0.00	0.00
410300 POR EL USO EN VÍA PÚBLICA Y SITIOS PÚBLICOS	2,071,300.00	0.00	2,071,300.00	2,123,535.00	2,123,535.00	52,235.00
410301 POR INSTALACIONES O PUESTOS FIJOS O SEMIFI.	737,500.00	0.00	737,500.00	733,298.04	733,298.04	-4,201.96
410302 POR VEHÍCULOS DE ALQUILER	95,000.00	12,052.00	107,052.00	112,051.99	112,051.99	17,051.99
410303 POR ESTACIONAMIENTO EXCLUSIVO EN LA VÍA PÚ	565,000.00	0.00	565,000.00	688,341.98	688,341.98	123,341.98
410304 POR ESTACIONAMIENTO DE VEHÍCULOS EN LA VÍA	3,000.00	0.00	3,000.00	0.00	0.00	-3,000.00
410305 POR ACCESO O SALIDA DE ESTACIONAMIENTOS P	211,400.00	0.00	211,400.00	192,449.55	192,449.55	-18,950.45
410306 POR ACCESO O SALIDA A ESTACIONAMIENTOS DE	459,400.00	-12,052.00	447,348.00	397,393.44	397,393.44	-62,006.56
410307 EMPRESAS PARTICULARES QUE VENDEN PRODUC	0.00	0.00	0.00	0.00	0.00	0.00



**MUNICIPIO DE SALVADOR ALVARADO**  
**ESTADO ANALITICO DE INGRESOS POR RUBRO, TIPO, CLASE, CONCEPTO**  
**DEL 1 DE ENERO AL 30 DE JUNIO DE 2023**

IPT-EAIRTCC-11-2306


Rubro / Tipo / Clase / Concepto	Ingreso					Diferencia
	Estimado	Ampliaciones y Reducciones	Modificado	Devengado	Recaudado	
	(1)	(2)	(3 = 1 + 2)	(4)	(5)	
410400 DERECHO DE BÚSQUEDA DE INFORMACIÓN PUBLI	0.00	0.00	0.00	0.00	0.00	0.00
410401 DERECHO DE BUSQUEDA DE INFORMACION PUBLI	0.00	0.00	0.00	0.00	0.00	0.00
410500 DE ASEO, LIMPIA, RECOLECCIÓN Y DISPOSICIÓN F	2,268,000.00	0.00	2,268,000.00	1,348,452.11	1,348,452.11	-919,547.89
410501 DE ASEO, LIMPIA, RECOLECCION Y DISPOSICION F	2,268,000.00	0.00	2,268,000.00	1,348,452.11	1,348,452.11	-919,547.89
430000 Derechos por Prestación de Servicios	4,383,950.00	0.00	4,383,950.00	2,874,865.10	2,874,865.10	-1,509,084.90
430100 OBRAS PÚBLICAS	915,400.00	0.00	915,400.00	751,060.86	751,060.86	-164,339.14
430101 SUPERVISIÓN DE FRACCIONAMIENTOS	0.00	0.00	0.00	0.00	0.00	0.00
430102 ALINEAMIENTO DE CALLES	34,000.00	-3,600.00	30,400.00	31,568.55	31,568.55	-2,431.45
430103 ASIGNACIÓN DE NÚMERO OFICIAL	27,700.00	0.00	27,700.00	16,400.81	16,400.81	-11,299.19
430104 PERITAJE	0.00	0.00	0.00	0.00	0.00	0.00
430105 POR DESLINDES, MEDIDAS DE SOLARES BALDÍOS	3,000.00	3,600.00	6,600.00	9,600.00	9,600.00	6,600.00
430106 EXPEDICIÓN DE LICENCIAS DE CONSTRUCCIÓN, F	806,000.00	0.00	806,000.00	655,895.84	655,895.84	-150,104.16
430107 APERTURA DE CEPAS EN LA VÍA PÚBLICA	44,700.00	0.00	44,700.00	37,595.66	37,595.66	-7,104.34
430108 LA OBSTRUCCIÓN TEMPORAL DE LA VÍA PÚBLICA	0.00	0.00	0.00	0.00	0.00	0.00
430200 DE LA PRESTACIÓN DE SERVICIOS SANITARIOS PA	17,400.00	0.00	17,400.00	13,410.02	13,410.02	-3,989.98
430201 POR SERVICIO MÉDICO SEMANAL	17,400.00	0.00	17,400.00	13,410.02	13,410.02	-3,989.98
430202 POR EXÁMENES SEROLÓGICOS BIMESTRALES	0.00	0.00	0.00	0.00	0.00	0.00
430203 POR SERVICIO MÉDICO EXTRAORDINARIO	0.00	0.00	0.00	0.00	0.00	0.00
430300 SERVICIOS DE SEGURIDAD	20,000.00	0.00	20,000.00	13,336.45	13,336.45	-6,663.55
430301 SERVICIOS DE SEGURIDAD	20,000.00	0.00	20,000.00	13,336.45	13,336.45	-6,663.55
430400 EXPEDICIÓN DE CERTIFICADOS Y LEGALIZACIÓN I	180,150.00	-39,541.00	140,609.00	123,743.26	123,743.26	-56,406.74
430401 EXPEDICION DE CERTIFICADOS Y LEGALIZACION I	180,150.00	-39,541.00	140,609.00	123,743.26	123,743.26	-56,406.74
430500 PLACAS PARA EL CONTROL DE APARATOS RECRE/	0.00	0.00	0.00	0.00	0.00	0.00
430501 PLACAS PARA EL CONTROL DE APARATOS RECRE/	0.00	0.00	0.00	0.00	0.00	0.00
430600 POR LA PRESTACIÓN DE SERVICIOS DE MATANZA	12,000.00	89,541.00	101,541.00	79,355.63	79,355.63	67,355.63
430601 POR LA PRESTACION DE SERVICIOS DE MATANZA	12,000.00	89,541.00	101,541.00	79,355.63	79,355.63	67,355.63
430700 REVALIDACIÓN ANUAL DE LICENCIA	3,024,000.00	-50,000.00	2,974,000.00	1,691,933.64	1,691,933.64	-1,332,066.36
430701 REVALIDACION ANUAL DE LICENCIA	3,024,000.00	-50,000.00	2,974,000.00	1,691,933.64	1,691,933.64	-1,332,066.36
430800 AUTORIZACIÓN HORARIO EXTRAORDINARIO	200,000.00	0.00	200,000.00	130,823.05	130,823.05	-69,176.95
430801 AUTORIZACION HORARIO EXTRAORDINARIO	200,000.00	0.00	200,000.00	130,823.05	130,823.05	-69,176.95
430900 OTORGAMIENTO DE PERMISOS EVENTUALES	5,000.00	0.00	5,000.00	0.00	0.00	-5,000.00
430901 OTORGAMIENTO DE PERMISOS EVENTUALES	5,000.00	0.00	5,000.00	0.00	0.00	-5,000.00
431000 INSPECCIÓN Y VIGILANCIA DE OBRA PÚBLICA	10,000.00	0.00	10,000.00	71,202.19	71,202.19	61,202.19
431001 INSPECCIÓN Y VIGILANCIA DE OBRA PÚBLICA	10,000.00	0.00	10,000.00	71,202.19	71,202.19	61,202.19
450000 Accesorios de Derechos	545,654.00	0.00	545,654.00	280,072.93	280,072.93	-265,581.07
450100 MULTAS	286,654.00	0.00	286,654.00	163,269.50	163,269.50	-123,384.50



**MUNICIPIO DE SALVADOR ALVARADO**  
**ESTADO ANALITICO DE INGRESOS POR RUBRO, TIPO, CLASE, CONCEPTO**  
**DEL 1 DE ENERO AL 30 DE JUNIO DE 2023**

IPT-EAIRTCC-11-2306

Rubro / Tipo / Clase / Concepto	Ingreso					Diferencia (6 = 5 - 1)
	Estimado	Ampliaciones y Reducciones	Modificado	Devengado	Recaudado	
	(1)	(2)	(3 = 1 + 2)	(4)	(5)	
450101 DISPOSICIONES FISCALES	0.00	0.00	0.00	0.00	0.00	0.00
450102 MULTAS DE OBRAS PÚBLICAS	13,500.00	0.00	13,500.00	389.03	389.03	-13,110.97
450103 MULTAS DE ASEO Y LIMPIA	12,500.00	0.00	12,500.00	0.00	0.00	-12,500.00
450104 MULTAS DE MERCADOS	15,654.00	0.00	15,654.00	21,733.30	21,733.30	6,079.30
450105 MULTAS DE SEGURIDAD PÚBLICA	210,000.00	0.00	210,000.00	124,600.00	124,600.00	-85,400.00
450109 OTRAS MULTAS FISCALES	35,000.00	0.00	35,000.00	16,547.17	16,547.17	-18,452.83
450200 REINTEGROS	0.00	0.00	0.00	0.00	0.00	0.00
450201 REINTEGROS	0.00	0.00	0.00	0.00	0.00	0.00
450300 RECARGOS	50,000.00	0.00	50,000.00	5,575.16	5,575.16	-44,424.84
450301 RECARGOS	50,000.00	0.00	50,000.00	5,575.16	5,575.16	-44,424.84
450400 GASTOS DE NOTIFICACIÓN, EJECUCIÓN E INSPEC	209,000.00	0.00	209,000.00	111,228.27	111,228.27	-97,771.73
450401 HONORARIOS DE EJECUCION	105,000.00	0.00	105,000.00	64,573.80	64,573.80	-40,426.20
450402 GASTOS DE EJECUCION	104,000.00	0.00	104,000.00	46,654.47	46,654.47	-57,345.53
<b>500000 Productos</b>	<b>1,481,000.00</b>	<b>0.00</b>	<b>1,481,000.00</b>	<b>1,524,460.22</b>	<b>1,524,460.22</b>	<b>43,460.22</b>
510000 Productos	1,481,000.00	0.00	1,481,000.00	1,524,460.22	1,524,460.22	43,460.22
510100 ARRENDAMIENTO Y VENTA DE BIENES MUEBLES E	465,000.00	0.00	465,000.00	58,500.00	58,500.00	-406,500.00
510101 ARRENDAMIENTO Y VENTA DE BIENES MUEBLES	300,000.00	0.00	300,000.00	0.00	0.00	-300,000.00
510102 ARRENDAMIENTO Y VENTA DE BIENES INMUEBLES	165,000.00	0.00	165,000.00	58,500.00	58,500.00	-106,500.00
510400 OTROS PRODUCTOS QUE GENERAN INGRESOS C	1,016,000.00	0.00	1,016,000.00	1,465,960.22	1,465,960.22	449,960.22
510403 CENTROS CULTURALES Y RECREATIVOS	51,000.00	0.00	51,000.00	0.00	0.00	-51,000.00
510404 MUSEO PEDRO INFANTE	180,000.00	0.00	180,000.00	154,020.00	154,020.00	-25,980.00
510405 MUSEO REGIONAL	180,000.00	0.00	180,000.00	129,630.00	129,630.00	-50,370.00
510406 INTERESES BANCARIOS	605,000.00	0.00	605,000.00	1,182,310.22	1,182,310.22	577,310.22
<b>600000 Aprovechamientos</b>	<b>4,090,001.00</b>	<b>-1,000,000.00</b>	<b>3,090,001.00</b>	<b>3,189,653.31</b>	<b>3,189,653.31</b>	<b>-900,347.69</b>
610000 Aprovechamientos	4,090,001.00	-1,000,000.00	3,090,001.00	3,189,653.31	3,189,653.31	-900,347.69
610300 REINTEGROS	100,000.00	0.00	100,000.00	129,336.72	129,336.72	29,336.72
610301 REINTEGROS	100,000.00	0.00	100,000.00	129,336.72	129,336.72	29,336.72
610700 APROVECHAMIENTOS POR COOPERACIONES	1,100,000.00	-1,000,000.00	100,000.00	446,117.08	446,117.08	-653,882.92
610701 APROVECHAMIENTOS POR COOPERACIONES	1,100,000.00	-1,000,000.00	100,000.00	446,117.08	446,117.08	-653,882.92
610800 DONATIVOS	2,500,001.00	0.00	2,500,001.00	2,166,252.32	2,166,252.32	-333,748.68
610801 DIVERSOS	2,500,000.00	0.00	2,500,000.00	2,166,252.32	2,166,252.32	-333,747.68
610803 DESARROLLO INSTITUCIONAL	1.00	0.00	1.00	0.00	0.00	-1.00
610900 INGRESOS DE TRANSITO	390,000.00	0.00	390,000.00	447,947.19	447,947.19	57,947.19
610901 INFRACCIONES	360,000.00	0.00	360,000.00	426,036.20	426,036.20	66,036.20
610902 PENSIONES	30,000.00	0.00	30,000.00	21,910.99	21,910.99	-8,089.01
<b>800000 Participaciones, Aportaciones, Convenios, Incentiv</b>	<b>153,957,373.00</b>	<b>8,620,902.71</b>	<b>162,578,275.71</b>	<b>162,876,299.80</b>	<b>162,876,299.80</b>	<b>8,918,926.80</b>



**MUNICIPIO DE SALVADOR ALVARADO**  
**ESTADO ANALITICO DE INGRESOS POR RUBRO, TIPO, CLASE, CONCEPTO**  
**DEL 1 DE ENERO AL 30 DE JUNIO DE 2023**

IPT-EAIRTCC-11-2306

Rubro / Tipo / Clase / Concepto	Ingreso					Diferencia
	Estimado	Ampliaciones y Reducciones	Modificado	Devengado	Recaudado	
	(1)	(2)	(3 = 1 + 2)	(4)	(5)	
810000 Participaciones	102,209,569.00	1,382,289.00	103,591,858.00	103,755,532.00	103,755,532.00	1,545,963.00
810100 PARTICIPACIONES FEDERALES	101,755,911.00	1,000,000.00	102,755,911.00	102,815,639.00	102,815,639.00	1,059,728.00
810101 FONDO GENERAL	65,755,013.00	1,000,000.00	66,755,013.00	68,184,082.00	68,184,082.00	2,429,069.00
810102 FONDO MUNICIPAL	14,344,505.00	0.00	14,344,505.00	15,356,776.00	15,356,776.00	1,012,271.00
810103 FONDO DE FISCALIZACIÓN	7,115,591.00	0.00	7,115,591.00	7,083,838.00	7,083,838.00	-31,753.00
810104 IMPUESTOS ESPECIALES SOBRE PRODUCCIÓN Y SERVICIOS	1,380,644.00	0.00	1,380,644.00	1,248,037.00	1,248,037.00	-132,607.00
810106 IMPUESTO A LA GASOLINA	3,330,450.00	-435.00	3,330,015.00	2,728,616.00	2,728,616.00	-601,834.00
810107 TENENCIA FEDERAL	0.00	435.00	435.00	435.00	435.00	435.00
810108 FONDO DE IMPUESTO SOBRE LA RENTA	8,082,601.00	0.00	8,082,601.00	5,870,519.00	5,870,519.00	-2,212,082.00
810111 IMPUESTO SOBRE AUTOMOVILES NUEVOS	1,456,689.00	0.00	1,456,689.00	2,054,796.00	2,054,796.00	598,107.00
810112 COMPENSACION ISAN	290,418.00	0.00	290,418.00	288,540.00	288,540.00	-1,878.00
810200 ESTATALES (20% ADICIONAL SEGÚN ADQUISICIÓN)	453,658.00	382,289.00	835,947.00	939,893.00	939,893.00	486,235.00
810201 ESTATALES (20% ADICIONAL SEGUN ADQUIS.DE VE	453,658.00	382,289.00	835,947.00	939,893.00	939,893.00	486,235.00
820000 Aportaciones	51,747,804.00	17,000.00	51,764,804.00	51,899,154.09	51,899,154.09	151,350.09
820100 DE LOS FONDOS DE APORTACIONES ESTATALES	16,354,580.00	123,000.00	16,477,580.00	16,514,460.20	16,514,460.20	159,880.20
820101 APORTACIONES AL FONDO DE INFRAESTRUCTURA	16,211,880.00	122,434.00	16,334,314.00	16,285,338.00	16,285,338.00	73,458.00
820102 RENDIMIENTOS DEL FONDO DE INFRAESTRUCTURA	142,700.00	566.00	143,266.00	229,122.20	229,122.20	86,422.20
820200 FONDO DE FORTALECIMIENTO MUNICIPAL	35,393,224.00	-106,000.00	35,287,224.00	35,384,693.89	35,384,693.89	-8,530.11
820201 APORTACIONES AL FONDO DE FORTALECIMIENTO	35,367,024.00	-106,776.00	35,260,248.00	35,313,636.00	35,313,636.00	-53,388.00
820202 RENDIMIENTOS DEL FONDO DE FORTALECIMIENTO	26,200.00	776.00	26,976.00	71,057.89	71,057.89	44,857.89
830000 Convenios	0.00	7,221,613.71	7,221,613.71	7,221,613.71	7,221,613.71	7,221,613.71
833001 PROGRAMA REGULARIZACIÓN DE VEHÍCULOS USADOS	0.00	3,721,613.71	3,721,613.71	3,721,613.71	3,721,613.71	3,721,613.71
835000 CONVENIOS CON GOBIERNO DEL ESTADO	0.00	3,500,000.00	3,500,000.00	3,500,000.00	3,500,000.00	3,500,000.00
835001 APOYO FINANCIERO ESTATAL	0.00	3,500,000.00	3,500,000.00	3,500,000.00	3,500,000.00	3,500,000.00
<b>000000 Ingresos Derivados de Financiamientos</b>	<b>0.00</b>	<b>17,311,257.77</b>	<b>17,311,257.77</b>	<b>0.00</b>	<b>0.00</b>	<b>0.00</b>
030000 Financiamiento Interno	0.00	17,311,257.77	17,311,257.77	0.00	0.00	0.00
030100 REMANENTE DE LIBRE DISPOSICIÓN	0.00	6,215,899.00	6,215,899.00	0.00	0.00	0.00
030101 REMANENTE DE RECURSOS DE LIBRE DISPOSICIÓN	0.00	5,334,950.00	5,334,950.00	0.00	0.00	0.00
030102 REMANENTES DE APLICACIÓN DEL RÚSTICO	0.00	880,949.00	880,949.00	0.00	0.00	0.00
030200 REMANENTES DE RECURSOS ETIQUETADOS	0.00	11,095,358.77	11,095,358.77	0.00	0.00	0.00
030201 REMANENTES DE FISM	0.00	4,300,000.00	4,300,000.00	0.00	0.00	0.00
030233 REMANENTES DEL PROGR.REGULARIZACIÓN VEH	0.00	6,795,358.77	6,795,358.77	0.00	0.00	0.00



**MUNICIPIO DE SALVADOR ALVARADO**  
**ESTADO ANALITICO DE INGRESOS POR RUBRO, TIPO, CLASE, CONCEPTO**  
**DEL 1 DE ENERO AL 30 DE JUNIO DE 2023**

IPT-EAIRTCC-11-2306

Rubro / Tipo / Clase / Concepto	Ingreso					Diferencia (6 = 5 - 1)
	Estimado	Ampliaciones y Reducciones	Modificado	Devengado	Recaudado	
	(1)	(2)	(3 = 1 + 2)	(4)	(5)	

**Total**

208,817,707.30

24,932,160.48

233,749,867.78

212,301,708.37

212,301,708.37

**Ingresos excedentes**

**3,484,001.07**

Bajo protesta de decir verdad declaramos que los Estados Financieros y sus notas, son razonablemente correctos y son responsabilidad del emisor.

LIC. ARMANDO CAMACHO AGUILAR

PRESIDENTE MUNICIPAL

LIC. DANIEL PARRA MONTOYA

TESORERO MUNICIPAL



L.C.P. CARMEN MARIA LEON  
ANGULO

REGIDORA PRESIDENTA COMISION  
DE HACIENDA

TESORERÍA MUNICIPAL  
DE SALVADOR ALVARADO