


JUNTA MUNICIPAL DE AGUA POTABLE Y ALCANTARILLADO DE SALVADOR ALVARADO


ESTADO ANALITICO DE PRESUPUESTO DE INGRESOS/CLASIFICACION ECONOMICA AL MES DE DICIEMBRE DE 2021

CLASIF. ECONOMICA	Ingreso					Diferencia
	Estimado	Ampliaciones y Reducciones	Modificado	Devengado	Recaudado	
	(1)	(2)	(3 = 1 + 2)	(4)	(5)	
1000 INGRESOS	61,119,165.26	42,695,969.57	103,815,134.83	90,412,849.96	90,412,849.96	29,293,684.70
1100 INGRESOS CORRIENTES	61,119,165.26	42,695,969.57	103,815,134.83	90,412,849.96	90,412,849.96	29,293,684.70
1140 Derechos, Productos y Aprovechamientos Corrientes	30,830.04	0.00	30,830.04	0.00	0.00	-30,830.04
1142 Productos corrientes no incluidos en otros conceptos	30,830.04	0.00	30,830.04	0.00	0.00	-30,830.04
1160 Venta de Bienes y Servicios de Entidades del bierno Federal Ingresos de Exj	61,088,335.22	19,459,009.73	80,547,344.95	80,547,344.94	80,547,344.94	19,459,009.72
1163 Derechos administrativos	61,088,335.22	19,459,009.73	80,547,344.95	80,547,344.94	80,547,344.94	19,459,009.72
1170 Subsidio s y Subvenciones Recibidos por las Entidades Empresariales P blic:	0.00	23,236,959.84	23,236,959.84	0.00	0.00	0.00
1171 Subsidios y Subvenciones recibidos por entidades empresariales públicas n	0.00	23,236,959.84	23,236,959.84	0.00	0.00	0.00
1180 Transferencias, Asignaciones y Donativos Corrientes R ecibidos	0.00	0.00	0.00	9,865,505.02	9,865,505.02	9,865,505.02
1182 Del sector público	0.00	0.00	0.00	9,865,505.02	9,865,505.02	9,865,505.02
Total	61,119,165.26	42,695,969.57	103,815,134.83	90,412,849.96	90,412,849.96	29,293,684.70
				Ingresos excedentes		29,293,684.70

LIC. ENRIQUE ROMAN CRUZ
GASTELUM


GERENTE GENERAL

LCP ULISES ALBERTO SANCHEZ DEL
REAL


CONTADOR GENERAL

Bajo protesta de decir verdad declaramos que los Estados Financieros y sus notas, son razonablemente correctos y son responsabilidad del emisor

SISTEMA MUNICIPAL PARA EL DIF DEL MUNICIPIO DE SALVADOR ALVARADO, SINALOA

ESTADO ANALITICO DE PRESUPUESTO DE INGRESOS/CLASIFICACION ECONOMICA AL MES DE DICIEMBRE DE 2021

CLASIF. ECONOMICA	Ingreso					Diferencia
	Estimado	Ampliaciones y Reducciones	Modificado	Devengado	Recaudado	
	(1)	(2)	(3 = 1 + 2)	(4)	(5)	
1000 INGRESOS	7,175,249.00	932,221.40	8,107,470.40	7,211,377.84	7,121,346.31	-53,902.69
1100 INGRESOS CORRIENTES	7,175,249.00	932,221.40	8,107,470.40	7,211,377.84	7,121,346.31	-53,902.69
1110 Impuestos	1,080,249.00	932,221.40	2,012,470.40	1,991,377.84	1,901,346.31	821,097.31
1114 Impuestos sobre los bienes y servicios	1,080,249.00	932,221.40	2,012,470.40	1,991,377.84	1,901,346.31	821,097.31
1170 Subsidios y Subvenciones Recibidos por las Entidades Empresariales P blic	6,095,000.00	0.00	6,095,000.00	5,220,000.00	5,220,000.00	-875,000.00
1171 Subsidios y Subvenciones recibidos por entidades empresariales públicas r	6,095,000.00	0.00	6,095,000.00	5,220,000.00	5,220,000.00	-875,000.00

Total

7,175,249.00

932,221.40


8,107,470.40

7,211,377.84

7,121,346.31

Ingresos excedentes

0.00


 MONICA SANCHEZ AGRAMON
 DIRECTORA


 XOCHITL GUADALUPE VALENZUELA
 RUBIO
 CONTADOR

Bajo protesta de decir verdad declaramos que los Estados Financieros y sus notas, son razonablemente correctos y son responsabilidad del emisor

INSTITUTO MUNICIPAL DE PLANEACION URBANA DE SALVADOR ALVARADO

ESTADO ANALITICO DE PRESUPUESTO DE INGRESOS/CLASIFICACION ECONOMICA AL MES DE DICIEMBRE DE 2021

CLASIF. ECONOMICA	Ingreso					Diferencia
	Estimado	Ampliaciones y Reducciones	Modificado	Devengado	Recaudado	
	(1)	(2)	(3 = 1 + 2)	(4)	(5)	
1000 INGRESOS	546,001.00	0.00	546,001.00	504,000.00	504,000.00	-42,001.00
1100 INGRESOS CORRIENTES	546,001.00	0.00	546,001.00	504,000.00	504,000.00	-42,001.00
1160 Venta de Bienes y Servicios de Entidades del bierno Federal Ingresos de Explot	1.00	0.00	1.00	0.00	0.00	-1.00
1161 Ventas de establecimientos no de mercado	1.00	0.00	1.00	0.00	0.00	-1.00
1180 Transferencias, Asignaciones y Donativos Corrientes R ecibidos	546,000.00	0.00	546,001.00	504,000.00	504,000.00	-42,001.00
1182 Del sector público	546,000.00	0.00	546,001.00	504,000.00	504,000.00	-42,001.00
Total	546,001.00	0.00	546,001.00	504,000.00	504,000.00	

Ingresos excedentes 0.00

AARON MEZA RAMIREZ

DIRECTOR GENERAL

JESUS JOSE BAEZ PEREZ

PRESIDENTE EJECUTIVO DEL CONSEJO DE IMPLAN

Bajo protesta de decir verdad declaramos que los Estados Financieros y sus notas, son razonablemente correctos y son responsabilidad del emisor

INSTITUTO MUNICIPAL DE LA JUVENTUD ALVARADENSE

ESTADO ANALITICO DE PRESUPUESTO DE INGRESOS/CLASIFICACION ECONOMICA AL MES DE DICIEMBRE DE 2021

CLASIF. ECONOMICA	Ingreso					Diferencia
	Estimado	Ampliaciones y Reducciones	Modificado	Devengado	Recaudado	
	(1)	(2)	(3 = 1 + 2)	(4)	(5)	
1000 INGRESOS	885,001.00	0.00	885,001.00	570,000.00	570,000.00	-315,001.00
1100 INGRESOS CORRIENTES	885,001.00	0.00	885,001.00	570,000.00	570,000.00	-315,001.00
1160 Venta de Bienes y Servicios de Entidades del bierno Federal Ingresos de Ex	1.00	0.00	1.00	0.00	0.00	-1.00
1161 Ventas de establecimientos no de mercado	1.00	0.00	1.00	0.00	0.00	-1.00
1180 Transferencias, Asignaciones y Donativos Corrientes R ecibidos	885,000.00	0.00	885,000.00	570,000.00	570,000.00	-315,000.00
1182 Del sector público	885,000.00	0.00	885,000.00	570,000.00	570,000.00	-315,000.00
Total	885,001.00	0.00	885,001.00	570,000.00	570,000.00	
				Ingresos excedentes		0.00

EMILIO VALDEZ CASTRO



DIRECTOR

Bajo protesta de decir verdad declaramos que los Estados Financieros y sus notas, son razonablemente correctos y son responsabilidad del emisor

INSTITUTO MUNICIPAL DEL DEPORTE Y LA CULTURA FISICA DE SALVADOR ALVARADO

ESTADO ANALITICO DE PRESUPUESTO DE INGRESOS/CLASIFICACION ECONOMICA AL MES DE DICIEMBRE DE 2021

CLASIF. ECONOMICA	Ingreso					Diferencia
	Estimado	Ampliaciones y Reducciones	Modificado	Devengado	Recaudado	
	(1)	(2)	(3 = 1 + 2)	(4)	(5)	
1000 INGRESOS	2,777,601.00	0.00	2,777,601.00	2,777,600.00	2,777,600.00	-1.00
1100 INGRESOS CORRIENTES	2,777,601.00	0.00	2,777,601.00	2,777,600.00	2,777,600.00	-1.00
1160 Venta de Bienes y Servicios de Entidades del bierno Federal Ingresos de Ex	1.00	0.00	1.00	0.00	0.00	-1.00
1161 Ventas de establecimientos no de mercado	1.00	0.00	1.00	0.00	0.00	-1.00
1170 Subsidio s y Subvenciones Recibidos por las Entidades Empresariales P blic	2,777,600.00	0.00	2,777,600.00	2,777,600.00	2,777,600.00	0.00
1171 Subsidios y Subvenciones recibidos por entidades empresariales públicas r	2,777,600.00	0.00	2,777,600.00	2,777,600.00	2,777,600.00	0.00
Total	2,777,601.00	0.00	2,777,601.00	2,777,600.00	2,777,600.00	
				Ingresos excedentes		0.00

JESUS ANTONIO SAÑUDO GARCIA

J. ANTONIO SAÑUDO G.

DIRECTOR

Bajo protesta de decir verdad declaramos que los Estados Financieros y sus notas, son razonablemente correctos y son responsabilidad del emisor

INSTITUTO MUNICIPAL DE LAS MUJERES DE SALVADOR ALVARADO

ESTADO ANALITICO DE PRESUPUESTO DE INGRESOS/CLASIFICACION ECONOMICA AL MES DE DICIEMBRE DE 2021

CLASIF. ECONOMICA	Ingreso					Diferencia
	Estimado	Ampliaciones y Reducciones	Modificado	Devengado	Recaudado	
	(1)	(2)	(3 = 1 + 2)	(4)	(5)	
1000 INGRESOS	585,001.00	224,000.00	809,001.00	770,000.00	770,000.00	184,999.00
1100 INGRESOS CORRIENTES	585,001.00	224,000.00	809,001.00	770,000.00	770,000.00	184,999.00
1160 Venta de Bienes y Servicios de Entidades del bierno Federal Ingresos de Ex	1.00	0.00	1.00	0.00	0.00	-1.00
1161 Ventas de establecimientos no de mercado	1.00	0.00	1.00	0.00	0.00	-1.00
1180 Transferencias, Asignaciones y Donativos Corrientes R ecibidos	585,000.00	224,000.00	809,000.00	770,000.00	770,000.00	185,000.00
1182 Del sector público	585,000.00	224,000.00	809,000.00	770,000.00	770,000.00	185,000.00
Total	585,001.00	224,000.00	809,001.00	770,000.00	770,000.00	

Ingresos excedentes 184,999.00

ANA MARIA VILLELA VELAZQUEZ



 DIRECTORA

Bajo protesta de decir verdad declaramos que los Estados Financieros y sus notas, son razonablemente correctos y son responsabilidad del emisor

COMISIÓN MUNICIPAL DE DESARROLLO DE CENTROS POBLADOS DE SALVADOR ALVARADO

ESTADO ANALITICO DE PRESUPUESTO DE INGRESOS/CLASIFICACION ECONOMICA AL MES DE DICIEMBRE DE 2021

CLASIF. ECONOMICA	Ingreso					Diferencia
	Estimado	Ampliaciones y Reducciones	Modificado	Devengado	Recaudado	
	(1)	(2)	(3 = 1 + 2)	(4)	(5)	
1000 INGRESOS	1.00	0.00	1.00	0.00	0.00	-1.00
1100 INGRESOS CORRIENTES	1.00	0.00	1.00	0.00	0.00	-1.00
1180 Transferencias, Asignaciones y Donativos Corrientes Recibidos	1.00	0.00	1.00	0.00	0.00	-1.00
1182 Del sector público	1.00	0.00	1.00	0.00	0.00	-1.00
Total	1.00	0.00	1.00	0.00	0.00	
				Ingresos excedentes		0.00


 ARQ. HUGO ALBERTO SOTO MATA
 DIRECTOR

NOTA: Se declara baja definitiva y fiscal de la Comisión Municipal de Desarrollo de Centros Poblados de Salvador Alvarado, publicado en el Periódico Oficial del Estado de Sinaloa el día 22 de Octubre 2021.

Bajo protesta de decir verdad declaramos que los Estados Financieros y sus notas, son razonablemente correctos y son responsabilidad del emisor

INSTITUTO MUNICIPAL DE CULTURA DE SALVADOR ALVARADO

ESTADO ANALITICO DE PRESUPUESTO DE INGRESOS/CLASIFICACION ECONOMICA AL MES DE DICIEMBRE DE 2021

CLASIF. ECONOMICA	Ingreso					Diferencia
	Estimado	Ampliaciones y Reducciones	Modificado	Devengado	Recaudado	
	(1)	(2)	(3 = 1 + 2)	(4)	(5)	
1000 INGRESOS	4,580,000.00	607,041.32	5,187,041.32	4,975,822.32	4,975,822.32	395,822.32
1100 INGRESOS CORRIENTES	4,580,000.00	607,041.32	5,187,041.32	4,975,822.32	4,975,822.32	395,822.32
1140 Derechos, Productos y Aprovechamientos Corrientes	0.00	300,000.00	300,000.00	300,000.00	300,000.00	300,000.00
1143 Aprovechamientos corrientes no incluidos en otros conceptos	0.00	300,000.00	300,000.00	300,000.00	300,000.00	300,000.00
1150 Rentas de la Propiedad	0.00	13,501.32	13,501.32	13,501.32	13,501.32	13,501.32
1151 Intereses	0.00	13,501.32	13,501.32	13,501.32	13,501.32	13,501.32
1160 Venta de Bienes y Servicios de Entidades del bierno Federal Ingresos de Ex	230,000.00	0.00	230,000.00	18,781.00	18,781.00	-211,219.00
1163 Derechos administrativos	230,000.00	0.00	230,000.00	18,781.00	18,781.00	-211,219.00
1180 Transferencias, Asignaciones y Donativos Corrientes R ecibidos	4,350,000.00	293,540.00	4,643,540.00	4,643,540.00	4,643,540.00	293,540.00
1182 Del sector público	4,350,000.00	293,540.00	4,643,540.00	4,643,540.00	4,643,540.00	293,540.00

Total

4,580,000.00

607,041.32

5,187,041.32

4,975,822.32

4,975,822.32

Ingresos excedentes

395,822.32

ROMEL OMAR BÁEZ LUGO

DIRECTOR

Bajo protesta de decir verdad declaramos que los Estados Financieros y sus notas, son razonablemente correctos y son responsabilidad del emisor