




MUNICIPIO DE SALVADOR ALVARADO

ESTADO ANALITICO DE INGRESOS POR RUBRO, TIPO, CLASE, CONCEPTO  
DEL 1 DE ENERO AL 31 DE MARZO DE 2026

(Cifras en Pesos)

IPT-EAIRTCC-11-2603

Rubro / Tipo / Clase / Concepto	Ingreso					Diferencia
	Estimado	Ampliaciones y Reducciones	Modificado	Devengado	Recaudado	
	(1)	(2)	(3 = 1 + 2)	(4)	(5)	
<b>100000 Impuestos</b>	<b>29,613,453.50</b>	<b>0.00</b>	<b>29,613,453.50</b>	<b>31,255,958.04</b>	<b>31,255,958.04</b>	<b>1,642,504.54</b>
110000 Impuestos Sobre los Ingresos	0.00	0.00	0.00	0.00	0.00	0.00
110100 POR REMATES NO JUDICIALES, SUBASTAS, RIFAS,	0.00	0.00	0.00	0.00	0.00	0.00
110101 POR REMATES NO JUDICIALES, SUBASTAS, RIFAS,	0.00	0.00	0.00	0.00	0.00	0.00
120000 Impuestos Sobre el Patrimonio	22,452,686.00	0.00	22,452,686.00	23,989,482.93	23,989,482.93	1,536,796.93
120100 IMPUESTO PREDIAL	19,673,859.00	0.00	19,673,859.00	21,178,200.99	21,178,200.99	1,504,341.99
120101 IMPUESTO PREDIAL URBANO	17,753,859.00	0.00	17,753,859.00	19,127,081.30	19,127,081.30	1,373,222.30
120102 IMPUESTO PREDIAL RÚSTICO	150,000.00	0.00	150,000.00	159,280.06	159,280.06	9,280.06
120103 REZAGOS DE IMPUESTO PREDIAL	1,770,000.00	0.00	1,770,000.00	1,891,839.63	1,891,839.63	121,839.63
120200 ADQUISICIÓN DE INMUEBLES	2,778,827.00	0.00	2,778,827.00	2,811,281.94	2,811,281.94	32,454.94
120201 ISAI PREDIOS URBANOS	2,367,701.00	0.00	2,367,701.00	2,683,480.94	2,683,480.94	315,779.94
120202 ISAI PREDIOS RÚSTICOS	411,126.00	0.00	411,126.00	127,801.00	127,801.00	-283,325.00
130000 Impuestos Sobre la Producción, el Consumo y las Tran:	916,889.00	0.00	916,889.00	251,873.91	251,873.91	-665,015.09
130100 IMPUESTO PREDIAL RÚSTICO (EN BASE A LA PROI	916,889.00	0.00	916,889.00	251,873.91	251,873.91	-665,015.09
130101 AGRICULTURA	904,089.00	0.00	904,089.00	234,886.52	234,886.52	-669,202.48
130102 ACUICULTURA	0.00	0.00	0.00	0.00	0.00	0.00
130103 GANADERÍA	12,000.00	0.00	12,000.00	16,987.39	16,987.39	4,987.39
130105 EXPORTACIÓN	800.00	0.00	800.00	0.00	0.00	-800.00
170000 Accesorios de Impuestos	1,316,008.00	0.00	1,316,008.00	936,505.30	936,505.30	-379,502.70
170100 RECARGOS	224,006.00	0.00	224,006.00	91,180.06	91,180.06	-132,825.94
170101 RECARGOS DE IMPUESTO PREDIAL URBANO	135,018.00	0.00	135,018.00	46,428.09	46,428.09	-88,589.91
170102 RECARGOS DE PREDIAL RÚSTICO PRODUCTIVO	22,988.00	0.00	22,988.00	851.24	851.24	-22,136.76
170103 RECARGOS DE OTROS IMPUESTOS	66,000.00	0.00	66,000.00	43,900.73	43,900.73	-22,099.27
170104 RECARGOS DE PREDIAL RÚSTICO IMPRODUCTIVO	0.00	0.00	0.00	0.00	0.00	0.00
170200 MULTAS	454,500.00	0.00	454,500.00	200,928.81	200,928.81	-253,571.19
170201 MULTAS DE PREDIAL URBANO	452,500.00	0.00	452,500.00	200,928.81	200,928.81	-251,571.19
170202 MULTAS DE PREDIAL RÚSTICO	0.00	0.00	0.00	0.00	0.00	0.00
170203 MULTAS DE OTROS IMPUESTOS	2,000.00	0.00	2,000.00	0.00	0.00	-2,000.00
170300 GASTOS DE NOTIFICACIÓN, EJECUCIÓN E INSPEC	637,502.00	0.00	637,502.00	644,396.43	644,396.43	6,894.43
170301 HONORARIOS DE EJECUCIÓN DEL IMPUESTO PRE	302,000.00	0.00	302,000.00	354,958.58	354,958.58	52,958.58
170302 GASTOS DE EJECUCION DEL IMPUESTO PREDIAL I	305,000.00	0.00	305,000.00	287,342.95	287,342.95	-17,657.05
170303 HONORARIOS DE EJECUCIÓN DEL IMPUESTO PRE	2.00	0.00	2.00	0.00	0.00	-2.00
170304 GASTOS DE EJECUCIÓN DE IMPUESTO PREDIAL R	0.00	0.00	0.00	0.00	0.00	0.00
170305 HONORARIOS DE EJECUCIÓN DE OTROS IMPUEST	17,500.00	0.00	17,500.00	1,047.45	1,047.45	-16,452.55
170306 GASTOS DE EJECUCIÓN DE OTROS IMPUESTOS	13,000.00	0.00	13,000.00	1,047.45	1,047.45	-11,952.55
180000 Otros Impuestos	4,927,870.50	0.00	4,927,870.50	6,078,095.90	6,078,095.90	1,150,225.40



MUNICIPIO DE SALVADOR ALVARADO

ESTADO ANALITICO DE INGRESOS POR RUBRO, TIPO, CLASE, CONCEPTO  
DEL 1 DE ENERO AL 31 DE MARZO DE 2026

(Cifras en Pesos)

IPT-EAIRTCC-11-2603

Rubro / Tipo / Clase / Concepto	Ingreso					Diferencia
	Estimado	Ampliaciones y Reducciones	Modificado	Devengado	Recaudado	
	(1)	(2)	(3 = 1 + 2)	(4)	(5)	
180100 ESPECTÁCULOS PÚBLICOS	44,000.00	0.00	44,000.00	0.00	0.00	-44,000.00
180101 ESPECTACULOS PUBLICOS	44,000.00	0.00	44,000.00	0.00	0.00	-44,000.00
180200 ANUNCIOS Y PUBLICIDAD COMERCIAL	585,000.00	0.00	585,000.00	488,375.07	488,375.07	-96,624.93
180201 ANUNCIOS PINTADOS O COLOCADOS SOBRE MUR	585,000.00	0.00	585,000.00	488,375.07	488,375.07	-96,624.93
180202 EMPRESAS EXPLOTADORAS DEL CINE PERMANEN	0.00	0.00	0.00	0.00	0.00	0.00
180203 EMPRESAS DE ESPECTÁCULOS PÚBLICOS Y DIVEI	0.00	0.00	0.00	0.00	0.00	0.00
180204 EMPRESAS DE ESPECTÁCULOS PÚBLICOS Y DIVEI	0.00	0.00	0.00	0.00	0.00	0.00
180205 ANUNCIOS COMERCIALES POR MEDIO DE APARAT	0.00	0.00	0.00	0.00	0.00	0.00
180206 PUBLICIDAD POR MEDIO DE VOLANTES, PROGRAM	0.00	0.00	0.00	0.00	0.00	0.00
180207 EMPRESAS EMBOTELLADORAS O DISTRIBUIDORA	0.00	0.00	0.00	0.00	0.00	0.00
180208 ANUNCIOS NO PREVISTOS	0.00	0.00	0.00	0.00	0.00	0.00
180300 SEÑALAMIENTO DE LOTES	0.00	0.00	0.00	0.00	0.00	0.00
180301 PARA FRACCIONAMIENTOS POPULARES O CAMPE	0.00	0.00	0.00	0.00	0.00	0.00
180302 PARA FRACCIONAMIENTOS RESIDENCIALES	0.00	0.00	0.00	0.00	0.00	0.00
180303 PARA FRACCIONAMIENTOS INDUSTRIALES	0.00	0.00	0.00	0.00	0.00	0.00
180500 IMPUESTOS ADICIONALES	4,298,870.50	0.00	4,298,870.50	5,589,720.83	5,589,720.83	1,290,850.33
180501 PRO-ALFABETIZACIÓN	392,382.60	0.00	392,382.60	348,781.13	348,781.13	-43,601.47
180502 PRO-CENTRO DE SALUD Y/O HOSPITAL CIVIL	392,382.60	0.00	392,382.60	348,781.13	348,781.13	-43,601.47
180503 PRO-MEJORAS MATERIALES	1,177,147.80	0.00	1,177,147.80	1,046,346.28	1,046,346.28	-130,801.52
180507 PRO-ASISTENCIA SOCIAL Y/O PRO-DEPORTE	2,336,957.50	0.00	2,336,957.50	3,845,812.29	3,845,812.29	1,508,854.79
<b>400000 Derechos</b>	<b>13,060,152.00</b>	<b>1,400,000.00</b>	<b>14,460,152.00</b>	<b>6,701,758.18</b>	<b>6,701,758.18</b>	<b>-6,358,393.82</b>
410000 Derechos por el Uso, Goce, Aprovechamiento o Explota	3,672,002.00	1,400,000.00	5,072,002.00	4,618,682.57	4,618,682.57	946,680.57
410100 POR CONCESIÓN DE LOTES EN PANTEONES	70,000.00	0.00	70,000.00	31,917.44	31,917.44	-38,082.56
410101 CABECERA MUNICIPAL	70,000.00	0.00	70,000.00	31,917.44	31,917.44	-38,082.56
410200 POR EL USO, CONCESIÓN DE CASILLAS Y PISO EN	997,001.00	0.00	997,001.00	917,057.38	917,057.38	-79,943.62
410201 POR EL USO DE LOCAL	975,000.00	0.00	975,000.00	917,057.38	917,057.38	-57,942.62
410202 POR CONCESIÓN	22,001.00	0.00	22,001.00	0.00	0.00	-22,001.00
410203 POR PISO EN LOS MERCADOS	0.00	0.00	0.00	0.00	0.00	0.00
410300 POR EL USO EN VÍA PÚBLICA Y SITIOS PÚBLICOS	2,012,001.00	1,400,000.00	3,412,001.00	2,916,597.59	2,916,597.59	904,596.59
410301 POR INSTALACIONES O PUESTOS FIJOS O SEMIFI.	600,000.00	0.00	600,000.00	385,388.02	385,388.02	-214,611.98
410302 POR VEHÍCULOS DE ALQUILER	38,000.00	0.00	38,000.00	63,154.97	63,154.97	25,154.97
410303 POR ESTACIONAMIENTO EXCLUSIVO EN LA VÍA PÚ	790,000.00	0.00	790,000.00	683,374.36	683,374.36	-106,625.64
410304 POR ESTACIONAMIENTO DE VEHÍCULOS EN LA VÍA	1.00	0.00	1.00	0.00	0.00	-1.00
410305 POR ACCESO O SALIDA DE ESTACIONAMIENTOS P	97,000.00	1,400,000.00	1,497,000.00	1,670,952.75	1,670,952.75	1,573,952.75
410306 POR ACCESO O SALIDA A ESTACIONAMIENTOS DE	487,000.00	0.00	487,000.00	113,727.49	113,727.49	-373,272.51
410307 EMPRESAS PARTICULARES QUE VENDEN PRODUC	0.00	0.00	0.00	0.00	0.00	0.00




MUNICIPIO DE SALVADOR ALVARADO

ESTADO ANALITICO DE INGRESOS POR RUBRO, TIPO, CLASE, CONCEPTO  
DEL 1 DE ENERO AL 31 DE MARZO DE 2026

(Cifras en Pesos)

IPT-EAIRTCC-11-2603

Rubro / Tipo / Clase / Concepto	Ingreso					Diferencia
	Estimado	Ampliaciones y Reducciones	Modificado	Devengado	Recaudado	
	(1)	(2)	(3 = 1 + 2)	(4)	(5)	
410400 DERECHO DE BÚSQUEDA DE INFORMACIÓN PUBLI	0.00	0.00	0.00	0.00	0.00	0.00
410401 DERECHO DE BUSQUEDA DE INFORMACION PUBLI	0.00	0.00	0.00	0.00	0.00	0.00
410500 DE ASEO, LIMPIA, RECOLECCIÓN Y DISPOSICIÓN F	593,000.00	0.00	593,000.00	753,110.16	753,110.16	160,110.16
410501 DE ASEO, LIMPIA, RECOLECCION Y DISPOSICION F	593,000.00	0.00	593,000.00	753,110.16	753,110.16	160,110.16
430000 Derechos por Prestación de Servicios	3,604,650.00	0.00	3,604,650.00	1,918,101.50	1,918,101.50	-1,686,548.50
430100 OBRAS PÚBLICAS	600,700.00	0.00	600,700.00	534,215.37	534,215.37	-66,484.63
430101 SUPERVISIÓN DE FRACCIONAMIENTOS	0.00	0.00	0.00	0.00	0.00	0.00
430102 ALINEAMIENTO DE CALLES	15,000.00	0.00	15,000.00	14,940.81	14,940.81	-59.19
430103 ASIGNACIÓN DE NÚMERO OFICIAL	31,500.00	0.00	31,500.00	16,540.39	16,540.39	-14,959.61
430104 PERITAJE	0.00	0.00	0.00	0.00	0.00	0.00
430105 POR DESLINDES, MEDIDAS DE SOLARES BALDÍOS	8,500.00	0.00	8,500.00	0.00	0.00	-8,500.00
430106 EXPEDICIÓN DE LICENCIAS DE CONSTRUCCIÓN, F	505,000.00	0.00	505,000.00	484,170.55	484,170.55	-20,829.45
430107 APERTURA DE CEPAS EN LA VÍA PÚBLICA	40,700.00	-1,000.00	39,700.00	17,874.82	17,874.82	-22,825.18
430108 LA OBSTRUCCIÓN TEMPORAL DE LA VÍA PÚBLICA	0.00	1,000.00	1,000.00	688.80	688.80	688.80
430200 DE LA PRESTACIÓN DE SERVICIOS SANITARIOS PA	8,700.00	0.00	8,700.00	4,022.45	4,022.45	-4,677.55
430201 POR SERVICIO MÉDICO SEMANAL	8,700.00	0.00	8,700.00	4,022.45	4,022.45	-4,677.55
430202 POR EXÁMENES SEROLÓGICOS BIMESTRALES	0.00	0.00	0.00	0.00	0.00	0.00
430203 POR SERVICIO MÉDICO EXTRAORDINARIO	0.00	0.00	0.00	0.00	0.00	0.00
430300 SERVICIOS DE SEGURIDAD	17,250.00	0.00	17,250.00	5,007.76	5,007.76	-12,242.24
430301 SERVICIOS DE SEGURIDAD	17,250.00	0.00	17,250.00	5,007.76	5,007.76	-12,242.24
430302 SERVICIOS DE PROTECCIÓN CIVIL	0.00	0.00	0.00	0.00	0.00	0.00
430303 OTROS SERVICIOS DE SEGURIDAD Y PROTECCIÓN	0.00	0.00	0.00	0.00	0.00	0.00
430400 EXPEDICIÓN DE CERTIFICADOS Y LEGALIZACIÓN I	68,000.00	0.00	68,000.00	63,865.77	63,865.77	-4,134.23
430401 EXPEDICIÓN DE CERTIFICADOS Y LEGALIZACION I	68,000.00	0.00	68,000.00	63,865.77	63,865.77	-4,134.23
430402 LICENCIA DE USO DE SUELO	0.00	0.00	0.00	0.00	0.00	0.00
430403 DICTÁMEN ANUAL DE CUMPLIMIENTO DE SEGURID	0.00	0.00	0.00	0.00	0.00	0.00
430500 PLACAS PARA EL CONTROL DE APARATOS RECRE/	0.00	0.00	0.00	0.00	0.00	0.00
430501 PLACAS PARA EL CONTROL DE APARATOS RECRE/	0.00	0.00	0.00	0.00	0.00	0.00
430600 POR LA PRESTACIÓN DE SERVICIOS DE MATANZA	420,000.00	0.00	420,000.00	273,289.32	273,289.32	-146,710.68
430601 POR LA PRESTACION DE SERVICIOS DE MATANZA	420,000.00	0.00	420,000.00	273,289.32	273,289.32	-146,710.68
430700 REVALIDACIÓN ANUAL DE LICENCIA	2,336,000.00	0.00	2,336,000.00	848,254.25	848,254.25	-1,487,745.75
430701 REVALIDACION ANUAL DE LICENCIA	2,336,000.00	0.00	2,336,000.00	848,254.25	848,254.25	-1,487,745.75
430800 AUTORIZACIÓN HORARIO EXTRAORDINARIO	137,500.00	0.00	137,500.00	139,923.39	139,923.39	2,423.39
430801 AUTORIZACION HORARIO EXTRAORDINARIO	137,500.00	0.00	137,500.00	139,923.39	139,923.39	2,423.39
430900 OTORGAMIENTO DE PERMISOS EVENTUALES	2,500.00	0.00	2,500.00	0.00	0.00	-2,500.00
430901 OTORGAMIENTO DE PERMISOS EVENTUALES	2,500.00	0.00	2,500.00	0.00	0.00	-2,500.00



MUNICIPIO DE SALVADOR ALVARADO

ESTADO ANALITICO DE INGRESOS POR RUBRO, TIPO, CLASE, CONCEPTO  
DEL 1 DE ENERO AL 31 DE MARZO DE 2026

(Cifras en Pesos)

IPT-EAIRTCC-11-2603

Rubro / Tipo / Clase / Concepto	Ingreso					Diferencia (6 = 5 - 1)
	Estimado	Ampliaciones y Reducciones	Modificado	Devengado	Recaudado	
	(1)	(2)	(3 = 1 + 2)	(4)	(5)	
431000 INSPECCIÓN Y VIGILANCIA DE OBRA PÚBLICA	14,000.00	0.00	14,000.00	49,523.19	49,523.19	35,523.19
431001 INSPECCIÓN Y VIGILANCIA DE OBRA PÚBLICA	14,000.00	0.00	14,000.00	49,523.19	49,523.19	35,523.19
450000 Accesorios de Derechos	5,783,500.00	0.00	5,783,500.00	164,974.11	164,974.11	-5,618,525.89
450100 MULTAS	5,659,500.00	0.00	5,659,500.00	132,582.88	132,582.88	-5,526,917.12
450101 DISPOSICIONES FISCALES	0.00	0.00	0.00	0.00	0.00	0.00
450102 MULTAS DE OBRAS PÚBLICAS	5,550,000.00	0.00	5,550,000.00	0.00	0.00	-5,550,000.00
450103 MULTAS DE ASEO Y LIMPIA	6,250.00	0.00	6,250.00	0.00	0.00	-6,250.00
450104 MULTAS DE MERCADOS	9,250.00	0.00	9,250.00	3,449.65	3,449.65	-5,800.35
450105 MULTAS DE SEGURIDAD PÚBLICA	88,000.00	0.00	88,000.00	129,100.00	129,100.00	41,100.00
450106 MULTAS DE PROTECCIÓN CIVIL	0.00	0.00	0.00	0.00	0.00	0.00
450109 OTRAS MULTAS FISCALES	6,000.00	0.00	6,000.00	33.23	33.23	-5,966.77
450200 REINTEGROS	0.00	0.00	0.00	0.00	0.00	0.00
450201 REINTEGROS	0.00	0.00	0.00	0.00	0.00	0.00
450300 RECARGOS	2,000.00	0.00	2,000.00	0.00	0.00	-2,000.00
450301 RECARGOS	2,000.00	0.00	2,000.00	0.00	0.00	-2,000.00
450400 GASTOS DE NOTIFICACIÓN, EJECUCIÓN E INSPEC	122,000.00	0.00	122,000.00	32,391.23	32,391.23	-89,608.77
450401 HONORARIOS DE EJECUCION	62,000.00	0.00	62,000.00	18,138.37	18,138.37	-43,861.63
450402 GASTOS DE EJECUCION	60,000.00	0.00	60,000.00	14,252.86	14,252.86	-45,747.14
<b>500000 Productos</b>	<b>1,037,000.00</b>	<b>0.00</b>	<b>1,037,000.00</b>	<b>555,233.49</b>	<b>555,233.49</b>	<b>-481,766.51</b>
510000 Productos	1,037,000.00	0.00	1,037,000.00	555,233.49	555,233.49	-481,766.51
510100 ARRENDAMIENTO Y VENTA DE BIENES MUEBLES E	382,500.00	0.00	382,500.00	363,296.00	363,296.00	-19,204.00
510101 ARRENDAMIENTO Y VENTA DE BIENES MUEBLES	300,000.00	-50,000.00	250,000.00	0.00	0.00	-300,000.00
510102 ARRENDAMIENTO Y VENTA DE BIENES INMUEBLES	82,500.00	50,000.00	132,500.00	363,296.00	363,296.00	280,796.00
510400 OTROS PRODUCTOS QUE GENERAN INGRESOS C	654,500.00	0.00	654,500.00	191,937.49	191,937.49	-462,562.51
510403 CENTROS CULTURALES Y RECREATIVOS	0.00	0.00	0.00	0.00	0.00	0.00
510404 MUSEO PEDRO INFANTE	82,500.00	0.00	82,500.00	78,300.00	78,300.00	-4,200.00
510405 MUSEO REGIONAL	72,000.00	0.00	72,000.00	70,750.00	70,750.00	-1,250.00
510406 INTERESES BANCARIOS	500,000.00	0.00	500,000.00	42,887.49	42,887.49	-457,112.51
<b>600000 Aprovechamientos</b>	<b>2,682,500.00</b>	<b>-1,400,000.00</b>	<b>1,282,500.00</b>	<b>1,105,109.90</b>	<b>1,105,109.90</b>	<b>-1,577,390.10</b>
610000 Aprovechamientos	2,682,500.00	-1,400,000.00	1,282,500.00	1,105,109.90	1,105,109.90	-1,577,390.10
610300 REINTEGROS	62,500.00	0.00	62,500.00	8,721.23	8,721.23	-53,778.77
610301 REINTEGROS	62,500.00	0.00	62,500.00	8,721.23	8,721.23	-53,778.77
610700 APROVECHAMIENTOS POR COOPERACIONES	650,000.00	0.00	650,000.00	129,858.00	129,858.00	-520,142.00
610701 APROVECHAMIENTOS POR COOPERACIONES	650,000.00	0.00	650,000.00	129,858.00	129,858.00	-520,142.00
610800 DONATIVOS	1,490,000.00	-1,400,000.00	90,000.00	937,180.67	937,180.67	-552,819.33
610801 DIVERSOS	1,490,000.00	-1,400,000.00	90,000.00	937,180.67	937,180.67	-552,819.33



MUNICIPIO DE SALVADOR ALVARADO

ESTADO ANALITICO DE INGRESOS POR RUBRO, TIPO, CLASE, CONCEPTO  
DEL 1 DE ENERO AL 31 DE MARZO DE 2026

(Cifras en Pesos)

IPT-EAIRTCC-11-2603

Rubro / Tipo / Clase / Concepto	Ingreso					Diferencia (6 = 5 - 1)
	Estimado	Ampliaciones y Reducciones	Modificado	Devengado	Recaudado	
	(1)	(2)	(3 = 1 + 2)	(4)	(5)	
610803 DESARROLLO INSTITUCIONAL	0.00	0.00	0.00	0.00	0.00	0.00
610804 APROVECHAMIENTOS DE PROTECCIÓN CIVIL	0.00	0.00	0.00	0.00	0.00	0.00
610900 INGRESOS DE TRANSITO	480,000.00	0.00	480,000.00	29,350.00	29,350.00	-450,650.00
610901 INFRACCIONES	455,000.00	0.00	455,000.00	14,250.00	14,250.00	-440,750.00
610902 PENSIONES	25,000.00	0.00	25,000.00	15,100.00	15,100.00	-9,900.00
<b>800000 Participaciones, Aportaciones, Convenios, Incentiv</b>	<b>90,867,877.00</b>	<b>2,835,000.00</b>	<b>93,702,877.00</b>	<b>94,366,615.24</b>	<b>94,366,615.24</b>	<b>3,498,738.24</b>
810000 Participaciones	61,028,757.00	0.00	61,028,757.00	62,052,848.00	62,052,848.00	1,024,091.00
810100 PARTICIPACIONES FEDERALES	60,659,759.00	0.00	60,659,759.00	61,605,127.00	61,605,127.00	945,368.00
810101 FONDO GENERAL	39,105,627.00	0.00	39,105,627.00	39,574,675.00	39,574,675.00	469,048.00
810102 FONDO MUNICIPAL	9,041,623.00	0.00	9,041,623.00	8,899,966.00	8,899,966.00	-141,657.00
810103 FONDO DE FISCALIZACIÓN	4,606,587.00	0.00	4,606,587.00	4,177,538.00	4,177,538.00	-429,049.00
810104 IMPUESTOS ESPECIALES SOBRE PRODUCCIÓN Y :	812,070.00	0.00	812,070.00	831,205.00	831,205.00	19,135.00
810106 IMPUESTO A LA GASOLINA	991,855.00	-165.00	991,690.00	1,589,110.00	1,589,110.00	597,255.00
810107 TENENCIA FEDERAL	0.00	165.00	165.00	165.00	165.00	165.00
810108 FONDO DE IMPUESTO SOBRE LA RENTA	5,246,616.00	0.00	5,246,616.00	5,841,872.00	5,841,872.00	595,256.00
810111 IMPUESTO SOBRE AUTOMOVILES NUEVOS	690,312.00	0.00	690,312.00	522,869.00	522,869.00	-167,443.00
810112 COMPENSACION ISAN	165,069.00	0.00	165,069.00	167,727.00	167,727.00	2,658.00
810200 ESTATALES (20% ADICIONAL SEGÚN ADQUISICIÓN	368,998.00	0.00	368,998.00	447,721.00	447,721.00	78,723.00
810201 ESTATALES (20% ADICIONAL SEGUN ADQUIS.DE VE	368,998.00	0.00	368,998.00	447,721.00	447,721.00	78,723.00
820000 Aportaciones	29,839,120.00	-665,000.00	29,174,120.00	28,813,767.24	28,813,767.24	-1,025,352.76
820100 DE LOS FONDOS DE APORTACIONES ESTATALES	8,341,058.00	0.00	8,341,058.00	7,491,249.47	7,491,249.47	-849,808.53
820101 APORTACIONES AL FONDO DE INFRAESTRUCTURA/	8,320,491.00	0.00	8,320,491.00	7,469,031.00	7,469,031.00	-851,460.00
820102 RENDIMIENTOS DEL FONDO DE INFRAESTRUCTUF	20,567.00	0.00	20,567.00	22,218.47	22,218.47	1,651.47
820200 FONDO DE FORTALECIMIENTO MUNICIPAL	21,498,062.00	-665,000.00	20,833,062.00	21,322,517.77	21,322,517.77	-175,544.23
820201 APORTACIONES AL FONDO DE FORTALECIMIENTO	21,479,862.00	-651,195.00	20,828,667.00	21,317,064.00	21,317,064.00	-162,798.00
820202 RENDIMIENTOS DEL FONDO DE FORTALECIMIENT	18,200.00	-13,805.00	4,395.00	5,453.77	5,453.77	-12,746.23
830000 Convenios	0.00	3,500,000.00	3,500,000.00	3,500,000.00	3,500,000.00	3,500,000.00
835000 CONVENIOS CON GOBIERNO DEL ESTADO	0.00	3,500,000.00	3,500,000.00	3,500,000.00	3,500,000.00	3,500,000.00
835002 FINANCIAMIENTO GOBIERNO ESTATAL	0.00	3,500,000.00	3,500,000.00	3,500,000.00	3,500,000.00	3,500,000.00
<b>000000 Ingresos Derivados de Financiamientos</b>	<b>0.00</b>	<b>17,482.50</b>	<b>17,482.50</b>	<b>0.00</b>	<b>0.00</b>	<b>0.00</b>
030000 Financiamiento Interno	0.00	17,482.50	17,482.50	0.00	0.00	0.00
030200 REMANENTES DE RECURSOS ETIQUETADOS	0.00	17,482.50	17,482.50	0.00	0.00	0.00
030233 REMANENTES DEL PROGR.REGULARIZACIÓN VEH	0.00	17,482.50	17,482.50	0.00	0.00	0.00



MUNICIPIO DE SALVADOR ALVARADO

ESTADO ANALITICO DE INGRESOS POR RUBRO, TIPO, CLASE, CONCEPTO  
DEL 1 DE ENERO AL 31 DE MARZO DE 2026

(Cifras en Pesos)

IPT-EAIRTCC-11-2603

Rubro / Tipo / Clase / Concepto	Ingreso					Diferencia
	Estimado	Ampliaciones y Reducciones	Modificado	Devengado	Recaudado	
	(1)	(2)	(3 = 1 + 2)	(4)	(5)	

**Total**

137,260,982.50

2,852,482.50

140,113,465.00

133,984,674.85

133,984,674.85

**Ingresos excedentes**

**0.00**

Bajo protesta de decir verdad declaramos que los Estados Financieros y sus notas, son razonablemente correctos y son responsabilidad del emisor.

LIC. GUADALUPE LOPEZ GONZALEZ


PRESIDENTA MUNICIPAL

LIC. DANIEL PARRA MONTOYA

TESORERO MUNICIPAL

PROFR. MARIO ALEJANDRO AHUMADA SANCHEZ

REGIDOR PRESIDENTE COMISION DE HACIENDA



TESORERÍA MUNICIPAL  
DE SALVADOR ALVARADO